


Cuenta Pública 2019
Estado de Situación Financiera
Al 31 de Octubre de 2019
(Pesos)

Ente Público: LA JUNTA DE ELECTRIFICACIÓN DE YUCATÁN

CONCEPTO	2019	2018	CONCEPTO	2019	2018
Activo			Pasivo		
<i>Activo Circulante</i>			<i>Pasivo Circulante</i>		
Efectivo y Equivalentes	\$4,316,324.07	\$23,676,664.66	Cuentas por Pagar a Corto Plazo	\$9,509,545.43	\$26,860,255.84
Derechos a Recibir Efectivo o Equivalentes	\$117,588.63	\$9,393.80	Documentos por Pagar a Corto Plazo	\$0.00	\$0.00
Derechos a Recibir Bienes o Servicios	\$0.00	\$0.00	Porción a Corto Plazo de la Deuda Pública a Largo Plazo	\$0.00	\$0.00
Inventarios	\$0.00	\$0.00	Títulos y Valores a Corto Plazo	\$0.00	\$0.00
Almacenes	\$0.00	\$0.00	Pasivos Diferidos a Corto Plazo	\$0.00	\$0.00
Estimación por Pérdida o Deterioro de Activos Circulantes	\$0.00	\$0.00	Fondos y Bienes de Terceros en Garantía y/o Administración a Corto Plazo	\$0.00	\$0.00
Otros Activos Circulantes	\$0.00	\$0.00	Provisiones a Corto Plazo	\$0.00	\$0.00
Total de Activos Circulantes	\$4,433,912.70	\$23,686,058.46	Otros Pasivos a Corto Plazo	\$0.00	\$0.00
<i>Activo No Circulante</i>			Total Pasivo Circulante	\$9,509,545.43	\$26,860,255.84
Inversiones Financieras a Largo Plazo	\$0.00	\$0.00	<i>Pasivo No Circulante</i>		
Derechos a Recibir Efectivo o Equivalentes a Largo Plazo	\$0.00	\$0.00	Cuentas por Pagar a Largo Plazo	\$0.00	\$0.00
Bienes Inmuebles, Infraestructura y Construcciones en Proceso	\$9,532,481.32	\$17,000,719.64	Documentos por Pagar a Largo Plazo	\$0.00	\$0.00
Bienes Muebles	\$1,061,656.73	\$1,481,640.35	Deuda Pública a Largo Plazo	\$0.00	\$0.00
Activos Intangibles	\$0.00	\$0.00	Pasivos Diferidos a Largo Plazo	\$0.00	\$0.00
Depreciación, Deterioro y Amortización Acumulada de Bienes	-\$87,770.76	-\$12,538.68	Fondos y Bienes de Terceros en Garantía y/o en Administración a Largo Plazo	\$0.00	\$0.00
Activos Diferidos	\$0.00	\$0.00	Provisiones a Largo Plazo	\$0.00	\$0.00
Estimación por Pérdida o Deterioro de Activos no Circulantes	\$0.00	\$0.00	Total Pasivo No Circulante	\$0.00	\$0.00
Otros Activos no Circulantes	\$0.00	\$0.00	Total Pasivo	\$9,509,545.43	\$26,860,255.84
Total Activo No Circulante	\$10,506,367.29	\$18,469,821.31	Hacienda Pública/ Patrimonio		
Total Activo	\$14,940,279.99	\$42,155,879.77	<i>Hacienda Pública/Patrimonio Contribuido</i>	\$1,176,010.00	\$1,176,010.00
			Aportaciones	\$1,176,010.00	\$1,176,010.00
			Donaciones de Capital	\$0.00	\$0.00
			Actualización de la Hacienda Pública / Patrimonio	\$0.00	\$0.00
			<i>Hacienda Pública/Patrimonio Generado</i>	\$4,254,724.56	\$14,119,613.93
			Resultados del Ejercicio (Ahorro / Desahorro)	\$2,921,344.20	-\$6,425,673.63
			Resultados de Ejercicios Anteriores	\$1,333,380.36	\$20,545,287.56
			Revalúos	\$0.00	\$0.00
			Reservas	\$0.00	\$0.00
			Rectificaciones de Resultados de Ejercicios Anteriores	\$0.00	\$0.00
			Exceso o Insuficiencia en la Actualización de la Hacienda Pública/Patrimonio	\$0.00	\$0.00
			Resultado por Posición Monetaria	\$0.00	\$0.00
			Resultado por Tenencia de Activos no Monetarios	\$0.00	\$0.00
			Total Hacienda Pública/ Patrimonio	\$5,430,734.56	\$15,295,623.93
			Total Pasivo y Hacienda Pública / Patrimonio	\$14,940,279.99	\$42,155,879.77

Bajo protesta de decir verdad declaramos que los Estados Financieros y sus Notas son razonablemente correctos y responsabilidad del emisor


C.P. SAMUEL GONZÁLEZ VAZQUEZ
ENCARGADO DE DEPARTAMENTO ADMINISTRATIVO
ELABORÓ Y REVISÓ


ING. MARCO ANTONIO MALDONADO RODRÍGUEZ
DIRECTOR GENERAL
AUTORIZÓ

Cuenta Pública 2019
Estado de Actividades
Del 1o. al 31 de Octubre de 2019
(Pesos)

Ente Público: LA JUNTA DE ELECTRIFICACIÓN DE YUCATÁN

Concepto	2019	2018	Concepto	2019	2018
Ingresos y Otros Beneficios			Gastos y Otras Pérdidas		
Ingresos de la Gestión	\$0.00	\$0.00	Gastos de Funcionamiento	\$484,897.87	\$467,166.05
Impuestos	\$0.00	\$0.00	Servicios Personales	\$396,353.18	\$396,324.39
Cuotas y Aportaciones de Seguridad Social	\$0.00	\$0.00	Materiales y Suministros	\$2,016.99	\$27,432.16
Contribuciones de Mejoras	\$0.00	\$0.00	Servicios Generales	\$86,527.70	\$43,409.50
Derechos	\$0.00	\$0.00	Transferencias, Asignaciones, Subsidios y Otras Ayudas	\$0.00	\$5,028,090.95
Productos	\$0.00	\$0.00	Transferencias Internas y Asignaciones al Sector Público	\$0.00	\$3,732,444.73
Aprovechamientos	\$0.00	\$0.00	Transferencias al Resto del Sector Público	\$0.00	\$1,295,646.22
Ingresos por Venta de Bienes y Prestación de Servicios	\$0.00	\$0.00	Subsidios y Subvenciones	\$0.00	\$0.00
Participaciones, Aportaciones, Convenios, Incentivos Derivados de la Colaboración Fiscal, Fondos Distintos de Aportaciones, Transferencias, Asignaciones.	\$5,083,148.75	\$6,332,860.12	Ayudas Sociales	\$0.00	\$0.00
Participaciones, Aportaciones, Convenios, Incentivos Derivados de la Colaboración Fiscal y Fondos Distintos de Aportaciones	\$0.00	\$0.00	Pensiones y Jubilaciones	\$0.00	\$0.00
Transferencias, Asignaciones, Subsidios y Subvenciones, y Pensiones y Jubilaciones	\$5,083,148.75	\$6,332,860.12	Transferencias a Fideicomisos, Mandatos y Contratos Análogos	\$0.00	\$0.00
Otros Ingresos y Beneficios	\$2,923.86	\$292.66	Transferencias a la Seguridad Social	\$0.00	\$0.00
Ingresos Financieros	\$2,923.81	\$0.00	Donativos	\$0.00	\$0.00
Incremento por Variación de Inventarios	\$0.00	\$0.00	Transferencias al Exterior	\$0.00	\$0.00
Disminución del Exceso de Estimaciones por Pérdida o Deterioro u	\$0.00	\$0.00	Participaciones y Aportaciones	-\$320,504.81	\$0.00
Disminución del Exceso de Provisiones	\$0.00	\$0.00	Participaciones	\$0.00	\$0.00
Otros Ingresos y Beneficios Varios	\$0.05	\$292.66	Aportaciones	\$0.00	\$0.00
Total Ingresos y Otros Beneficios	\$5,086,072.61	\$6,333,152.78	Convenios	-\$320,504.81	\$0.00
			Intereses, Comisiones y Otros Gastos de la Deuda Pública	\$0.00	\$0.00
			Intereses de la Deuda Pública	\$0.00	\$0.00
			Comisiones de la Deuda Pública	\$0.00	\$0.00
			Gastos de la Deuda Pública	\$0.00	\$0.00
			Costo por Coberturas	\$0.00	\$0.00
			Apoyos Financieros	\$0.00	\$0.00
			Otros Gastos y Pérdidas Extraordinarias	\$7,230.12	\$6,269.34
			Estimaciones, Depreciaciones, Deterioros, Obsolescencia y Amortizaciones	\$0.00	\$0.00
			Provisiones	\$0.00	\$0.00
			Disminución de Inventarios	\$0.00	\$0.00
			Aumento por Insuficiencia de Estimaciones por Pérdida o Deterioro y	\$0.00	\$0.00
			Aumento por Insuficiencia de Provisiones	\$0.00	\$0.00
			Otros Gastos	\$7,230.12	\$6,269.34
			Inversión Pública	\$4,987,080.81	\$0.00
			Inversión Pública no Capitalizable	\$4,987,080.81	\$0.00
			Total Gastos y Otras Pérdidas	\$5,158,703.99	\$5,501,526.34
			Resultado del Ejercicio (Ahorro/Desahorro)	-\$72,631.38	\$831,626.44

Bajo protesta de decir verdad declaramos que los Estados Financieros y sus Notas son razonablemente correctos y responsabilidad del emisor



C.P. SAMUEL GONZÁLEZ VAZQUEZ
ENCARGADO DE DEPARTAMENTO ADMINISTRATIVO
ELABORÓ Y REVISÓ


ING. MARCO ANTONIO MALDONADO RODRÍGUEZ
DIRECTOR GENERAL
AUTORIZÓ

Cuenta Pública 2019
Estado de Variación en la Hacienda Pública
Del 1o al 31 Octubre de 2019
(pesos)
Ente Público: LA JUNTA DE ELECTRIFICACIÓN DE YUCATÁN

Concepto	Hacienda Pública/Patrimonio Contribuido	Hacienda Pública/Patrimonio o Generado de Ejercicios Anteriores	Hacienda Pública/Patrimonio o Generado de Ejercicios Anteriores	Exceso o Insuficiencia en la Actualización de la Hacienda Pública/Patrimonio o	TOTAL
Hacienda Pública/Patrimonio Contribuido Neto del Ejercicio Anterior	\$0.00	\$0.00	\$0.00	\$0.00	\$0.00
Aportaciones	\$1,176,010.00	\$0.00	\$0.00	\$0.00	\$1,176,010.00
Donaciones de Capital	\$0.00	\$0.00	\$0.00	\$0.00	\$0.00
Actualización de la Hacienda Pública/Patrimonio	\$0.00	\$0.00	\$0.00	\$0.00	\$0.00
Hacienda Pública/Patrimonio Generado Neto del Ejercicio Anterior	\$0.00	\$20,558,418.64	-\$19,115,850.37	\$0.00	\$1,442,568.27
Resultados del Ejercicio (Ahorro/Desahorro)	\$0.00	\$0.00	-\$19,115,850.37	\$0.00	-\$19,115,850.37
Resultados de Ejercicios Anteriores	\$0.00	\$20,558,418.64	\$0.00	\$0.00	\$20,558,418.64
Revalúos	\$0.00	\$0.00	\$0.00	\$0.00	\$0.00
Reservas	\$0.00	\$0.00	\$0.00	\$0.00	\$0.00
Rectificaciones de Resultados de Ejercicios Anteriores	\$0.00	\$0.00	\$0.00	\$0.00	\$0.00
Exceso o Insuficiencia en la Actualización de la Hacienda Pública / Patrimonio Neto del Ejercicio Anterior	\$0.00	\$0.00	\$0.00	\$0.00	\$0.00
Resultado por Posición Monetaria	\$0.00	\$0.00	\$0.00	\$0.00	\$0.00
Resultado por Tenencia de Activos no Monetarios	\$0.00	\$0.00	\$0.00	\$0.00	\$0.00
Hacienda Pública/Patrimonio Neto Final del Ejercicio Anterior	\$1,176,010.00	\$20,558,418.64	-\$19,115,850.37	\$0.00	\$2,618,578.27
Cambios en la Hacienda Pública/Patrimonio Contribuido Neto del Ejercicio	\$0.00	\$0.00	\$0.00	\$0.00	\$0.00
Aportaciones	\$0.00	\$0.00	\$0.00	\$0.00	\$0.00
Donaciones de Capital	\$0.00	\$0.00	\$0.00	\$0.00	\$0.00
Actualización de la Hacienda Pública/Patrimonio	\$0.00	\$0.00	\$0.00	\$0.00	\$0.00
Variaciones de la Hacienda Pública/Patrimonio Generado Neto del Ejercicio	\$0.00	-\$19,225,038.28	\$22,037,194.57	\$0.00	\$2,812,156.29
Resultados del Ejercicio (Ahorro/Desahorro)	\$0.00	\$0.00	\$2,921,344.20	\$0.00	\$2,921,344.20
Resultados de Ejercicios Anteriores	\$0.00	-\$19,225,038.28	\$19,115,850.37	\$0.00	-\$109,187.91
Revalúos	\$0.00	\$0.00	\$0.00	\$0.00	\$0.00
Reservas	\$0.00	\$0.00	\$0.00	\$0.00	\$0.00
Rectificaciones de Resultados de Ejercicios Anteriores	\$0.00	\$0.00	\$0.00	\$0.00	\$0.00
Cambios en el Exceso o Insuficiencia en la Actualización de la Hacienda Pública/Patrimonio Neto del Ejercicio	\$0.00	\$0.00	\$0.00	\$0.00	\$0.00
Resultado por Posición Monetaria	\$0.00	\$0.00	\$0.00	\$0.00	\$0.00
Resultado por Tenencia de Activos no Monetarios	\$0.00	\$0.00	\$0.00	\$0.00	\$0.00
Saldo Neto en la Hacienda Pública / Patrimonio Ejercicio Actual	\$1,176,010.00	\$1,333,380.36	\$2,921,344.20	\$0.00	\$5,430,734.56

Bajo protesta de decir verdad declaramos que los Estados Financieros y sus Notas son razonablemente correctos y responsabilidad del emisor


C. P. SAMUEL GONZÁLEZ VAZQUEZ
ENCARGADO DE DEPARTAMENTO ADMINISTRATIVO
ELABORÓ Y REVISÓ


ING. MARCO ANTONIO MALDONADO RODRÍGUEZ
DIRECTOR GENERAL
AUTORIZÓ

Cuenta Pública 2019
Estado de Cambios en la Situación Financiera
Al 31 de Octubre de 2019
(Pesos)
Ente Público: LA JUNTA DE ELECTRIFICACIÓN DE YUCATÁN

Activo	Concepto	Origen	Aplicación	Pasivo	Concepto	Origen	Aplicación
Activo Circulante		\$482,677.02	\$11,674,381.35	Pasivo Circulante		\$8,379,548.04	\$0.00
Efectivo y Equivalentes		\$0.00	\$3,316,785.27	Cuentas por Pagar a Corto Plazo		\$8,379,548.04	\$0.00
Derechos a Recibir Efectivo o Equivalentes		\$0.00	\$3,266,642.38	Documentos por Pagar a Corto Plazo		\$0.00	\$0.00
Derechos a Recibir Bienes o Servicios		\$0.00	\$50,142.89	Porción a Corto Plazo de la Deuda Pública a Largo Plazo		\$0.00	\$0.00
Inventarios		\$0.00	\$0.00	Títulos y Valores a Corto Plazo		\$0.00	\$0.00
Almacenes		\$0.00	\$0.00	Pasivos Diferidos a Corto Plazo		\$0.00	\$0.00
Estimación por Pérdida o Deterioro de Activos Circulantes		\$0.00	\$0.00	Fondos y Bienes de Terceros en Garantía y/o Administración a Corto Plazo		\$0.00	\$0.00
Otros Activos Circulantes		\$0.00	\$0.00	Provisiones a Corto Plazo		\$0.00	\$0.00
Activo No Circulante		\$482,677.02	\$8,357,596.08	Otros Pasivos a Corto Plazo		\$0.00	\$0.00
Inversiones Financieras a Largo Plazo		\$0.00	\$0.00	Pasivo No Circulante		\$0.00	\$0.00
Derechos a Recibir Efectivo o Equivalentes a Largo Plazo		\$0.00	\$0.00	Cuentas por Pagar a Largo Plazo		\$0.00	\$0.00
Bienes Inmuebles, Infraestructura y Construcciones en Proceso		\$0.00	\$8,357,596.08	Documentos por Pagar a Largo Plazo		\$0.00	\$0.00
Bienes Muebles		\$419,983.62	\$0.00	Deuda Pública a Largo Plazo		\$0.00	\$0.00
Activos Intangibles		\$0.00	\$0.00	Pasivos Diferidos a Largo Plazo		\$0.00	\$0.00
Depreciación, Deterioro y Amortización Acumulada de Bienes		\$62,693.40	\$0.00	Fondos y Bienes de Terceros en Garantía y/o en Administración a Largo Plazo		\$0.00	\$0.00
Activos Diferidos		\$0.00	\$0.00	Provisiones a Largo Plazo		\$0.00	\$0.00
Estimación por Pérdida o Deterioro de Activos no Circulantes		\$0.00	\$0.00	Hacienda Pública/ Patrimonio		\$22,037,194.57	\$19,225,038.28
Otros Activos no Circulantes		\$0.00	\$0.00	Hacienda Pública/Patrimonio Contribuido		\$0.00	\$0.00
				Aportaciones		\$0.00	\$0.00
				Donaciones de Capital		\$0.00	\$0.00
				Actualización de la Hacienda Pública / Patrimonio		\$0.00	\$0.00
				Hacienda Pública/Patrimonio Generado		\$22,037,194.57	\$19,225,038.28
				Resultados del Ejercicio (Ahorro / Desahorro)		\$22,037,194.57	\$0.00
				Resultados de Ejercicios Anteriores		\$0.00	\$19,225,038.28
				Revalúos		\$0.00	\$0.00
				Reservas		\$0.00	\$0.00
				Rectificaciones de Resultados de Ejercicios Anteriores		\$0.00	\$0.00
				Exceso o Insuficiencia en la Actualización de la Hacienda Pública/Patrimonio		\$0.00	\$0.00
				Resultado por Posición Monetaria		\$0.00	\$0.00
				Resultado por Tenencia de Activos no Monetarios		\$0.00	\$0.00

Bajo protesta de decir verdad declaramos que los Estados Financieros y sus Notas son razonablemente correctos y responsabilidad del emisor



C.P. SAMUEL GONZÁLEZ VAZQUEZ
ENCARGADO DE DEPARTAMENTO ADMINISTRATIVO
ELABORÓ Y REVISÓ




ING. MARCO ANTONIO MALDONADO RODRÍGUEZ
DIRECTOR GENERAL
AUTORIZÓ

Cuenta Pública 2019
Estado de Flujos de Efectivo
Al 31 de Octubre 2019
(Pesos)


Ente Público: LA JUNTA DE ELECTRIFICACIÓN DE YUCATÁN

Concepto	2019	2018	Concepto	2019	2018
Flujos de Efectivo de las Actividades de Operación			Flujos de Efectivo de las Actividades de Inversión		
Origen			Origen	\$0.00	\$9,468,633.75
Impuestos	\$19,793,387.27	\$79,455,695.76	Bienes Inmuebles, Infraestructura y Construcciones en Proceso	\$0.00	\$9,456,095.07
Cuotas y Aportaciones de Seguridad Social	\$0.00	\$0.00	Bienes Muebles	\$0.00	\$0.00
Contribuciones de mejoras	\$0.00	\$0.00	Otros Orígenes de Inversión	\$0.00	\$12,538.68
Derechos	\$0.00	\$0.00	Aplicación	\$11,380,596.19	\$6,124,914.74
Productos	\$0.00	\$0.00	Bienes Inmuebles, Infraestructura y Construcciones en Proceso	\$0.00	\$0.00
Aprovechamientos	\$0.00	\$0.00	Bienes Muebles	\$0.00	\$293,891.56
Ingresos por Venta de Bienes y Servicios	\$112,923.86	\$0.00	Otras Aplicaciones de Inversión	\$11,380,596.19	\$5,831,023.18
Participaciones, Aportaciones, Convenios, Incentivos Derivados de la Colaboración Fiscal y Fondos Distintos de Aportaciones	\$0.00	\$0.00	Flujos Netos de Efectivo por Actividades de Inversión	-\$11,380,596.19	\$3,343,719.01
Transferencias, Asignaciones, Subsidios y Subvenciones , y Pensiones y Jubilaciones	\$19,680,463.41	\$79,321,309.94	Flujo de Efectivo de las Actividades de Financiamiento		
Otros Orígenes de Operación	\$0.00	\$134,385.82	Origen	\$0.00	\$8,008,776.06
Aplicación	\$5,146,148.70	\$85,881,369.39	Endeudamiento Neto	\$0.00	\$0.00
Servicios Personales	\$3,899,922.69	\$4,187,658.78	Interno	\$0.00	\$0.00
Materiales y Suministros	\$289,011.99	\$1,296,338.35	Externo	\$0.00	\$0.00
Servicios Generales	\$816,301.86	\$1,274,949.65	Otros Orígenes de Financiamiento	\$0.00	\$8,008,776.06
Transferencias Internas y Asignaciones al Sector Público	\$0.00	\$44,523,634.75	Aplicación	\$0.00	\$222.06
Transferencias al resto del Sector Público	\$0.00	\$34,726,117.49	Servicios de la Deuda	\$0.00	\$0.00
Subsidios y Subvenciones	\$0.00	\$0.00	Interno	\$0.00	\$0.00
Ayudas Sociales	\$0.00	\$0.00	Externo	\$0.00	\$0.00
Pensiones y Jubilaciones	\$0.00	\$0.00	Otras Aplicaciones de Financiamiento	\$0.00	\$222.06
Transferencias a Fideicomisos, Mandatos y Contratos Análogos	\$0.00	\$0.00	Flujos netos de Efectivo por Actividades de Financiamiento	\$0.00	\$8,008,554.00
Transferencias a la Seguridad Social	\$0.00	\$0.00	Incremento/Disminución Neta en el Efectivo y Equivalentes al Efectivo	\$3,266,642.38	\$4,926,599.38
Donativos	\$0.00	\$0.00	Efectivo y Equivalentes al Efectivo al inicio del Ejercicio	\$1,049,681.69	\$18,750,065.28
Transferencias al Exterior	\$0.00	\$0.00	Efectivo y Equivalentes al Efectivo al final del Ejercicio	\$4,316,324.07	\$23,676,664.66
Participaciones	\$0.00	\$0.00			
Aportaciones	\$0.00	\$0.00			
Convenios	\$0.00	\$0.00			
Otros Aplicaciones de Operación	\$140,912.16	-\$127,329.63			
Flujos Netos de Efectivo por Actividades de Operación	\$14,647,238.57	-\$6,425,673.63			

Bajo protesta de decir verdad declaramos que los Estados Financieros y sus Notas son razonablemente correctos y responsabilidad del emisor



C.P. SAMUEL GONZALEZ VAZQUEZ
ENCARGADO DE DEPARTAMENTO ADMINISTRATIVO
ELABORÓ Y REVISÓ



ING. MARCO ANTONIO MALDONADO RODRÍGUEZ
DIRECTOR GENERAL
AUTORIZÓ

Cuenta Pública 2019
Estado Analítico del Activo
Del 1o al 31 de Octubre de 2019
(Pesos)


Ente Público: LA JUNTA DE ELECTRIFICACIÓN DE YUCATÁN

Concepto	Saldo Inicial	Cargos del Periodo	Abonos del Periodo	Saldo Final	Variación del Periodo
ACTIVO					
Activo Circulante	\$4,469,207.93	\$5,088,111.56	\$5,123,406.79	\$4,433,912.70	-\$35,295.23
Efectivo y Equivalentes	\$4,346,619.30	\$5,088,111.56	\$5,118,406.79	\$4,316,324.07	-\$30,295.23
Derechos a Recibir Efectivo o Equivalentes	\$122,588.63	\$0.00	\$5,000.00	\$117,588.63	-\$5,000.00
Derechos a Recibir Bienes o Servicios	\$0.00	\$0.00	\$0.00	\$0.00	\$0.00
Inventarios	\$0.00	\$0.00	\$0.00	\$0.00	\$0.00
Almacenes	\$0.00	\$0.00	\$0.00	\$0.00	\$0.00
Estimación por Pérdida o Deterioro de Activos Circulantes	\$0.00	\$0.00	\$0.00	\$0.00	\$0.00
Otros Activos Circulantes	\$0.00	\$0.00	\$0.00	\$0.00	\$0.00
Activo No Circulante	\$15,065,138.23	\$0.00	\$4,558,770.94	\$10,506,367.29	-\$4,558,770.94
Inversiones Financieras a Largo Plazo	\$0.00	\$0.00	\$0.00	\$0.00	\$0.00
Derechos a Recibir Efectivo o Equivalentes a Largo Plazo	\$0.00	\$0.00	\$0.00	\$0.00	\$0.00
Bienes Inmuebles, Infraestructura y Construcciones en Proceso	\$14,084,982.92	\$0.00	\$4,552,501.60	\$9,532,481.32	-\$4,552,501.60
Bienes Muebles	\$1,061,656.73	\$0.00	\$0.00	\$1,061,656.73	\$0.00
Activos Intangibles	\$0.00	\$0.00	\$0.00	\$0.00	\$0.00
Depreciación, Deterioro y Amortización Acumulada de Bienes	-\$81,501.42	\$0.00	\$6,269.34	-\$87,770.76	-\$6,269.34
Activos Diferidos	\$0.00	\$0.00	\$0.00	\$0.00	\$0.00
Estimación por Pérdida o Deterioro de Activos no Circulantes	\$0.00	\$0.00	\$0.00	\$0.00	\$0.00
Otros Activos no Circulantes	\$0.00	\$0.00	\$0.00	\$0.00	\$0.00
TOTAL DEL ACTIVO	\$19,534,346.16	\$5,088,111.56	\$9,682,177.73	\$14,940,279.99	-\$4,594,066.17

Bajo protesta de decir verdad declaramos que los Estados Financieros y sus Notas son razonablemente correctos y responsabilidad del emisor



C.P. SAMUEL GONZÁLEZ VAZQUEZ
ENCARGADO DE DEPARTAMENTO ADMINISTRATIVO
ELABORÓ Y REVISÓ




ING. MARCO ANTONIO MALDONADO RODRÍGUEZ
DIRECTOR GENERAL
AUTORIZÓ

Cuenta Pública 2019
Estado Analítico de la Deuda y Otros Pasivos
Al 31 de Octubre de 2019
(Pesos)
Ente Público: LA JUNTA DE ELECTRIFICACIÓN DE YUCATÁN

	Moneda de Contratación	Institución o País Acreedor	Saldo Inicial del Periodo	Saldo Final del Periodo
DEUDA PÚBLICA				
Corto Plazo				
Deuda Interna			\$0.00	\$0.00
Instituciones de Crédito			\$0.00	\$0.00
Títulos y Valores			\$0.00	\$0.00
Arrendamientos Financieros			\$0.00	\$0.00
Deuda Externa			\$0.00	\$0.00
Organismos Financieros Internacionales			\$0.00	\$0.00
Deuda Bilateral			\$0.00	\$0.00
Títulos y Valores			\$0.00	\$0.00
Arrendamientos Financieros			\$0.00	\$0.00
Subtotal a Corto Plazo			\$0.00	\$0.00
Largo Plazo				
Deuda Interna			\$0.00	\$0.00
Instituciones de Crédito			\$0.00	\$0.00
Títulos y Valores			\$0.00	\$0.00
Arrendamientos Financieros			\$0.00	\$0.00
Deuda Externa			\$0.00	\$0.00
Organismos Financieros Internacionales			\$0.00	\$0.00
Deuda Bilateral			\$0.00	\$0.00
Títulos y Valores			\$0.00	\$0.00
Arrendamientos Financieros			\$0.00	\$0.00
Subtotal a Largo Plazo			\$0.00	\$0.00
Otros Pasivos	Peso	Mex.	\$14,030,980.22	\$9,509,545.43
Total Deuda y Otros Pasivos	Peso	Mex.	\$14,030,980.22	\$9,509,545.43

Bajo protesta de decir verdad declaramos que los Estados Financieros y sus Notas son razonablemente correctos y responsabilidad del emisor



 C.P. SAMUEL GONZÁLEZ VAZQUEZ
 ENCARGADO DE DEPARTAMENTO ADMINISTRATIVO
 ELABORÓ Y REVISÓ


 ING. MARCO ANTONIO MALDONADO RODRÍGUEZ
 DIRECTOR GENERAL
 AUTORIZÓ

Cuenta Pública 2019
Informe de Pasivos Contingentes
Al 31 de Octubre de 2019
(Pesos)

Ente Público: La Junta de Electrificación de Yucatán

« NO APLICA »



C.P. SAMUEL GONZALEZ VAZQUEZ
ELABORA Y REvisa



ING. MARCO ANTONIO MALDONADO RODRÍGUEZ
AUTORIZA

Bajo protesta de decir la verdad declaramos que los Estados Financieros y sus notas son razonablemente correctos y responsabilidad del emisor.

Cuenta Pública 2019

Notas a los Estados Financieros

Al 31 de Octubre de 2019

(Pesos)

Ente Público: LA JUNTA DE ELECTRIFICACION DE YUCATAN

Con el propósito de dar cumplimiento a los artículos 46 y 49 de la Ley General de Contabilidad Gubernamental, los entes públicos deberán acompañar notas a los estados financieros cuyos rubros así lo requieran teniendo presente los postulados de revelación suficiente e importancia relativa con la finalidad, que la información sea de mayor utilidad para los usuarios.

A continuación se presentan los tres tipos de notas que acompañan a los estados, a saber:

- a) Notas de desglose;
- b) Notas de memoria (cuentas de orden), y
- c) Notas de gestión administrativa.

a) NOTAS DE DESGLOSE

l) NOTAS AL ESTADO DE SITUACIÓN FINANCIERA

Activo

1. Efectivo y Equivalentes

El efectivo y equivalentes de la entidad se encuentra integrado por el fondo fijo y las cuentas bancarias al 31 de Octubre de 2019, ascienden a la cantidad de \$4, 316,324.07 como sigue:

Cuenta	Nombre	SalDOS Iniciales		SalDOS Actuales			
		Deudor	Acreedor	Cargos	Abonos	Deudor	Acreedor
'1-1-1-00-000-000-000-000	EFFECTIVO Y EQUIVALENTES	4,346,619.30		5,088,111.56	5,118,406.79	4,316,324.07	
'1-1-1-01-000-000-000-000	Efectivo	11,000.00		0.00	0.00	11,000.00	
'1-1-1-01-001-000-000-000	FONDO FIJO	11,000.00		0.00	0.00	11,000.00	
'1-1-1-01-001-001-000-000	FONDO FIJO	4,000.00		0.00	0.00	4,000.00	
'1-1-1-01-001-002-000-000	FONDO FIJO DEPARTAMENTO TECNICO	7,000.00		0.00	0.00	7,000.00	
'1-1-1-02-000-000-000-000	Bancos	4,335,619.30		5,088,111.56	5,118,406.79	4,305,324.07	
'1-1-1-02-001-000-000-000	Banamex	3,314,499.87		4,517,458.56	4,634,229.87	3,197,728.56	
'1-1-1-02-001-017-000-000	'53993 FAFEF 2019	483,747.15		806,801.80	485,623.94	804,925.01	
'1-1-1-02-001-018-000-000	85183 FISE 2019	2,830,752.72		3,710,656.76	4,148,605.93	2,392,803.55	
'1-1-1-02-002-000-000-000	Banorte	1,021,112.65		570,653.00	484,176.92	1,107,588.73	
'1-1-1-02-002-001-000-000	'5616 Gasto Corriente	355,517.61		147,336.00	134,824.24	368,029.37	
'1-1-1-02-002-026-000-000	'2701 GASTO CORRIENTE NOMINA	665,595.04		423,317.00	349,352.68	739,559.36	
'1-1-1-02-003-000-000-000	Scotiabank	6.78		0.00	0.00	6.78	
'1-1-1-02-003-027-000-000	'1277 PARQUE CIENTIFICO	6.78		0.00	0.00	6.78	

Cuenta Pública 2019

Notas a los Estados Financieros

Al 31 de Octubre de 2019

(Pesos)

Ente Público: LA JUNTA DE ELECTRIFICACION DE YUCATAN

Cada una de las cuentas tiene una afectación específica para fondos y programas estatales o federales, el nombre de la cuenta indica el concepto para el cual se utiliza. Las cuentas federales son cuentas de inversión que generan intereses, las cuentas estatales como la de gasto corriente, no generan intereses. Todas las cuentas son utilizadas en el corto plazo durante un año de calendario o antes, hasta que se ejerza todo el recurso.

2. y 3. Derechos a recibir Efectivo y Equivalentes y Bienes o Servicios a Recibir

El saldo en este rubro es de \$117,588.63 al 31 de Octubre de 2019 es de subsidio al empleo por aplicar.

Cuenta	Nombre	Saldos Iniciales		Cargos	Abonos	Saldos Actuales	
		Deudor	Acreedor			Deudor	Acreedor
'1-1-2-00-000-000-000-000	Derechos a Recibir Efectivo o Equivalentes	122,588.63		0.00	5,000.00	117,588.63	
'1-1-2-03-000-000-000-000	Deudores Diversos por Cobrar a Corto Plazo	112,736.39		0.00	5,000.00	107,736.39	
'1-1-2-03-005-000-000-000	Samuel Gonzalez Vazquez	2,500.00		0.00	2,500.00	0.00	
'1-1-2-03-009-000-000-000	Secretaria de Administración y Finanzas	49,822.39		0.00	0.00	49,822.39	
'1-1-2-03-017-000-000-000	ISSTEY	57,914.00		0.00	0.00	57,914.00	
'1-1-2-03-019-000-000-000	IRENE CRISTINA ARMESTO BAEZA	2,500.00		0.00	2,500.00	0.00	
'1-1-2-09-000-000-000-000	Otros Derechos a Recebir Efectivo o Equivalent	9,852.24		0.00	0.00	9,852.24	
'1-1-2-09-001-000-000-000	Subsidio al Empleo	9,852.24		0.00	0.00	9,852.24	

4. y 5. Bienes Disponibles para su Transformación o Consumo (inventarios)

La entidad no cuenta con bienes disponibles para su transformación o consumo, no cuenta con almacén.

6. y 7. Inversiones Financieras

La entidad no cuenta con inversiones financieras, solo se cuenta con cuentas bancarias productivas de los recursos de origen federal.

8. y 9. Bienes Muebles, Inmuebles e Intangibles

Los activos no circulantes de la JEDEY al 31 de Octubre de 2019 ascienden a la cantidad de \$10, 506,367.29 integrados por el concepto de Construcciones en proceso \$9, 532,481.32 y de Bienes muebles \$1, 061,656.73.

El concepto de infraestructura se trata de los contratos de obras eléctricas que se encuentran en ejecución y/o con pendientes administrativos de comprobación y se integran de la siguiente manera:

Cuenta Pública 2019

Notas a los Estados Financieros

Al 31 de Octubre de 2019

(Pesos)

Ente Público: LA JUNTA DE ELECTRIFICACION DE YUCATAN

Cuenta	Nombre	Saldos Iniciales		Cargos	Abonos	Saldos Actuales	
		Deudor	Acreedor			Deudor	Acreedor
'1-2-3-00-000-000-000-000	Bienes Inmuebles, Infraestructura y Constru	14,084,982.92		0.00	4,552,501.60	9,532,481.32	
'1-2-3-05-000-000-000-000	Construcciones en Proceso en Bienes de Domi	14,084,982.92		0.00	4,552,501.60	9,532,481.32	
'1-2-3-05-001-000-000-000	FAFEF 2010	88,353.78		0.00	0.00	88,353.78	
'1-2-3-05-001-001-000-000	SG-02-I3-10-JEDEY-FAFEF-0074	88,353.78		0.00	0.00	88,353.78	
'1-2-3-05-003-000-000-000	FISE 2010	234,233.09		0.00	0.00	234,233.09	
'1-2-3-05-003-011-000-000	SG-02-LP-10-JEDEY-FISE-0057 CANTANYEC,	234,233.09		0.00	0.00	234,233.09	
'1-2-3-05-007-000-000-000	IVEY 2010	824,703.84		0.00	0.00	824,703.84	
'1-2-3-05-007-002-000-000	SG-02-I3-10-JEDEY-CONV-0073 TIZIMIN TIZIMI	824,703.84		0.00	0.00	824,703.84	
'1-2-3-05-038-000-000-000	FIES 2017	27,594.60		0.00	0.00	27,594.60	
'1-2-3-05-038-004-000-000	IO-931046982-E23-2017 KANCABEHEN, HALA	27,594.60		0.00	0.00	27,594.60	
'1-2-3-05-046-000-000-000	FAFEF 2019	2,257,486.70		0.00	483,747.15	1,773,739.55	
'1-2-3-05-046-001-000-000	SG-02-LP-19-JEDEY-FAFEF-003 SIERRA PAF	2,257,486.70		0.00	483,747.15	1,773,739.55	
'1-2-3-05-047-000-000-000	FISE 2019	10,652,610.91		0.00	4,068,754.45	6,583,856.46	
'1-2-3-05-047-001-000-000	SG-02-LP-19-JEDEY-FISE-001 SIERRA PAPA	6,509,070.68		0.00	3,168,217.94	3,340,852.74	
'1-2-3-05-047-002-000-000	SG-02-LP-19-JEDEY-FISE-002 SIERRA PAPA	3,446,021.56		0.00	738,433.19	2,707,588.37	
'1-2-3-05-047-003-000-000	SG-02-LP-19-JEDEY-FISE-003 SIERRA PAPA	697,518.67		0.00	162,103.32	535,415.35	

Cuenta Pública 2019

Notas a los Estados Financieros

Al 31 de Octubre de 2019

(Pesos)

Ente Público: LA JUNTA DE ELECTRIFICACION DE YUCATAN

En relación a la integración de los Bienes muebles, se enlistan los conceptos:

Cuenta	Nombre	Saldos Iniciales		Cargos	Abonos	Saldos Actuales	
		Deudor	Acreedor			Deudor	Acreedor
'1-2-4-00-000-000-000-000	Bienes Muebles	1,061,656.73		0.00	0.00	1,061,656.73	
'1-2-4-01-000-000-000-000	Mobiliario y Equipo de Administración	612,187.73		0.00	0.00	612,187.73	
'1-2-4-01-001-000-000-000	Equipo de Oficina	241,400.00		0.00	0.00	241,400.00	
'1-2-4-01-002-000-000-000	Equipo de Computo	350,892.73		0.00	0.00	350,892.73	
'1-2-4-01-003-000-000-000	Equipo de Comunicación	19,895.00		0.00	0.00	19,895.00	
'1-2-4-04-000-000-000-000	Equipo de Transporte	449,469.00		0.00	0.00	449,469.00	
'1-2-4-04-001-000-000-000	Vehículos Varios	449,469.00		0.00	0.00	449,469.00	
'1-2-6-00-000-000-000-000	Depreciación, Deterioro y Amortización Ac		81,501.42	0.00	6,269.34		87,770.76
'1-2-6-02-000-000-000-000	Depreciación Acumulada de Muebles	-81,501.42		0.00	6,269.34	-87,770.76	
'1-2-6-02-001-000-000-000	Equipo de Computo	-70,950.23		0.00	5,457.71	-76,407.94	
'1-2-6-02-004-000-000-000	Mobiliario y Equipo de Oficina	-10,551.19		0.00	811.63	-11,362.82	

Los Bienes Muebles adquiridos se registran directamente a cuentas de balance con su contrapartida en el patrimonio, por lo que a la fecha todos los activos que se reflejan en los registros contables se encuentran eficientemente identificados y custodiados en el control de inventarios.

Se considera la política de la depreciación contable de los activos, ya que la obligatoriedad nace en el ejercicio 2012 de acuerdo con la armonización contable y CONAC.

En el presente ejercicio, se están depreciando los activos mensualmente de esta entidad.

10. y 11. Estimaciones y Deterioros

La entidad no cuenta con conceptos de estimaciones; por ejemplo: estimación de cuentas incobrables, estimación de inventarios, deterioro de activos biológicos, no le aplican.

Cuenta Pública 2019

Notas a los Estados Financieros

Al 31 de Octubre de 2019

(Pesos)

Ente Público: LA JUNTA DE ELECTRIFICACION DE YUCATAN

Pasivo

1., 2. y 3. Se anexa a continuación la relación de las cuentas por pagar en una desagregación única por su vencimiento en el corto plazo. Existe una de ellas cuya factibilidad del pago es improbable por motivos presupuestales, se trata del adeudo a favor de la empresa corporativo OCE del Sureste SA de CV por la cantidad de \$824,703.85

No existen cuentas cuyas características impacten o pudieran impactar financieramente a la entidad.

Las Cuentas por pagar de la JEDEY al 31 de Octubre de 2019 ascienden a la cantidad de \$9, 509,545.43 y se integran de la siguiente manera:

Cuenta	Nombre	SalDOS			SalDOS		
		Iniciales			Actuales		
		Deudor	AcreeDor	Cargos	Abonos	Deudor	AcreeDor
'2-1-1-00-000-000-000-000	Cuentas por Pagar a Corto Plazo		14,030,980.22	4,978,793.20	457,358.41		9,509,545.43
'2-1-1-01-000-000-000-000	Servicios Personales por pagar a Corto Plazo		2,010.60	61.18	0.00		1,949.42
'2-1-1-01-001-000-000-000	Subsidio al empleo		2,010.60	61.18	0.00		1,949.42
'2-1-1-02-000-000-000-000	Proveedores por Pagar a Corto Plazo		32,904.39	169,742.05	169,742.05		32,904.39
'2-1-1-02-015-000-000-000	ISSTEY		32,692.39	95,729.37	95,729.37		32,692.39
'2-1-1-02-317-000-000-000	RODOLFO VALENTINO ALONZO VARGUEZ		0.00	180.00	180.00		0.00
'2-1-1-02-415-000-000-000	DIVERSOS		0.00	3,021.00	3,021.00		0.00
'2-1-1-02-436-000-000-000	CONSORCIO DEL MAYAB SA DE CV		212.00	582.00	582.00		212.00
'2-1-1-02-500-000-000-000	LEOVIGILDA CANUL POOT		0.00	563.00	563.00		0.00
'2-1-1-02-591-000-000-000	OFELIA CAMARA Y ASOCIADOS AUDITORES		0.00	69,666.68	69,666.68		0.00
'2-1-1-03-000-000-000-000	Contratistas por Obras Públicas por Pagar a Corto Plazo		13,936,144.53	4,666,576.00	114,074.40		9,383,642.93
'2-1-1-03-001-000-000-000	Industrial Inmobiliaria del Sureste SA de CV		27,594.60	0.00	0.00		27,594.60
'2-1-1-03-021-000-000-000	Construcción e Instalaciones del sureste SA de CV		4,699.97	0.00	0.00		4,699.97
'2-1-1-03-025-000-000-000	Corporativo Oce del Sureste SA de CV		3,779,709.22	645,850.47	0.00		3,133,858.75
'2-1-1-03-029-000-000-000	Electrificaciones y Edificaciones SA de CV		14,822.40	0.00	0.00		14,822.40
'2-1-1-03-032-000-000-000	Juan Carlos Simon Rubio		6,975.00	0.00	0.00		6,975.00
'2-1-1-03-053-000-000-000	SAGSA SA DE CV		3,593,272.66	738,433.19	0.00		2,854,839.47
'2-1-1-03-382-000-000-000	INFRAESTRUCTURA CER SA DE CV		6,509,070.68	3,168,217.94	0.00		3,340,852.74

Cuenta Pública 2019

Notas a los Estados Financieros

Al 31 de Octubre de 2019

(Pesos)

Ente Público: LA JUNTA DE ELECTRIFICACION DE YUCATAN

'2-1-1-03-393-000-000-000	JUAN CARLOS FUENTES MAY		0.00	114,074.40	114,074.40		0.00
'2-1-1-07-000-000-000-000	Retenciones y Contribuciones por Pagar a Cort		59,920.70	142,413.97	173,541.96		91,048.69
'2-1-1-07-001-000-000-000	Descuentos Varios - Prestamos ISSTEY		78,783.07	17,388.21	18,008.49		79,403.35
'2-1-1-07-002-000-000-000	ISR por Arrendamiento		4,332.77	0.00	0.00		4,332.77
'2-1-1-07-003-000-000-000	ISR por Salarios		47,952.36	46,447.00	45,881.35		47,386.71
'2-1-1-07-004-000-000-000	'0.5% Derechos y Servicios de Vig. y Control		3,709.56	32,233.91	28,524.35		0.00
'2-1-1-07-004-024-000-000	'0.5% RECURSO PROPIO		3,709.56	3,709.56	0.00		0.00
'2-1-1-07-004-033-000-000	0.5% FISE 2019		0.00	25,545.61	25,545.61		0.00
'2-1-1-07-004-034-000-000	0.5% FAFEF 2019		0.00	2,978.74	2,978.74		0.00
'2-1-1-07-005-000-000-000	0.20% C.M.I.C.		0.00	11,213.05	11,213.05		0.00
'2-1-1-07-005-031-000-000	0.2% FISE 2019		0.00	10,021.56	10,021.56		0.00
'2-1-1-07-005-032-000-000	0.2% FAFEF 2019		0.00	1,191.49	1,191.49		0.00
'2-1-1-07-006-000-000-000	Retención ISSTEY 8%		39,404.21	21,515.80	22,075.80		39,964.21
'2-1-1-07-009-000-000-000	ISR por Honorarios Asimilados		371.75	0.00	0.00		371.75
'2-1-1-07-012-000-000-000	ISR por Honorarios Profesionistas		6,974.55	0.00	0.00		6,974.55
'2-1-1-07-013-000-000-000	Retenciones por Atraso de Obra		0.00	0.00	34,222.92		34,222.92
'2-1-1-07-013-005-000-000	RET POR ATRASO DE OBRA 2019		0.00	0.00	34,222.92		34,222.92
'2-1-1-07-013-005-001-000	RET POR ATRASO DE OBRA 2019		0.00	0.00	34,222.92		34,222.92
'2-1-1-07-015-000-000-000	1 AL MILLAR		-121,607.57	0.00	0.00		-121,607.57
'2-1-1-07-015-004-000-000	RAMO 23 2018 PROVISIONES SALARIALES		-121,607.57	0.00	0.00		-121,607.57
'2-1-1-07-015-004-001-000	AMPLIACION DE RED ELECTRICA MOCOCHA		-25,060.08	0.00	0.00		-25,060.08
'2-1-1-07-015-004-002-000	AMPLIACION DE RED ELECTRICA CHICHIMIL		-22,289.34	0.00	0.00		-22,289.34
'2-1-1-07-015-004-003-000	AMPLIACION DE RED ELECTRICA HOMUN		-41,034.92	0.00	0.00		-41,034.92
'2-1-1-07-015-004-004-000	AMPLIACION DE RED ELECTRICA CHICHUXL		-33,223.23	0.00	0.00		-33,223.23
'2-1-1-07-016-000-000-000	4.0% SOBRE NOMINA		0.00	13,616.00	13,616.00		0.00

Cuenta Pública 2019

Notas a los Estados Financieros

Al 31 de Octubre de 2019

(Pesos)

Ente Público: LA JUNTA DE ELECTRIFICACION DE YUCATAN

La cuenta --Contratistas por obras públicas por pagar- son los adeudos a empresas constructoras de obras eléctricas en ejecución, que se encuentran con algún pendiente físico y/o administrativo motivo por el que aún no se les ha pagado \$9, 383,642.93

El adeudo de las cuentas: -Retenciones y Contribuciones-, son las retenciones realizadas a contratistas por atrasos de obra, ISR por Salarios e ISSTEY retenido a los empleados por \$91,048.69.

II) NOTAS AL ESTADO DE ACTIVIDADES

Ingresos de Gestión

1. y 2. Los Ingresos por presupuesto obtenidos del 1º al 31 de Octubre de 2019 ascienden a la cantidad de \$19, 793,387.27 y se integran de la siguiente manera:

Cuenta	Nombre	Saldos Iniciales		Saldos Actuales	
		Deudor	Acreeedor	Deudor	Acreeedor
4-0-0-00-000-000-000-000	INGRESOS Y OTROS BENEFICIOS		14,707,314.66	0.00	19,793,387.27
4-2-0-00-000-000-000-000	PARTICIPACIONES, APORTACIONES, TRANS		14,597,314.66	0.00	19,680,463.41
4-2-2-00-000-000-000-000	Transferencias, Asignaciones, Subsidios y		14,597,314.66	0.00	19,680,463.41
4-2-2-01-000-000-000-000	Transferencias Internas y Asignaciones al Sect		14,276,809.85	0.00	19,359,958.60
4-2-2-01-005-000-000-000	Gasto Corriente		5,429,411.00	0.00	5,998,025.00
4-2-2-01-005-001-000-000	Servicios Personales		4,131,306.00	0.00	4,554,623.00
4-2-2-01-005-002-000-000	Materiales y Suministros		643,292.00	0.00	714,768.00
4-2-2-01-005-003-000-000	Servicios Generales		654,813.00	0.00	728,634.00
4-2-2-01-044-000-000-000	FAFEF 2019		1,451,241.45	0.00	2,257,486.70
4-2-2-01-044-001-000-000	SG-02-LP-19-JEDEY-FAFEF-003 SIERRA PAPA		1,451,241.45	0.00	2,257,486.70
4-2-2-01-045-000-000-000	FISE 2019		7,396,157.40	0.00	11,104,446.90
4-2-2-01-045-001-000-000	SG-02-LP-19-JEDEY-FISE-001 SIERRA PAPA		4,184,402.58	0.00	6,557,620.80
4-2-2-01-045-002-000-000	SG-02-LP-19-JEDEY-FISE-002 SIERRA PAPA		2,215,299.58	0.00	3,524,600.47
4-2-2-01-045-003-000-000	SG-02-LP-19-JEDEY-FISE-003 SIERRA PAPA		996,455.24	0.00	1,022,225.63
4-2-2-02-000-000-000-000	Transferencias al Resto del Sector Público		320,504.81	0.00	320,504.81
4-2-2-02-011-000-000-000	PARQUE CIENTIFICO 2019		320,504.81	0.00	320,504.81
4-2-2-02-011-001-000-000	COORD/01/2019 TAMANCHE-PARQUE CIENT		320,504.81	0.00	320,504.81

Cuenta Pública 2019

Notas a los Estados Financieros

Al 31 de Octubre de 2019

(Pesos)

Ente Público: LA JUNTA DE ELECTRIFICACION DE YUCATAN

Otros Ingresos y Beneficios:

2. El rubro de Otros Ingresos obtenidos del 1º al 31 de Octubre de 2019 ascienden a la cantidad de \$ 112,923.86.

Cuenta	Nombre	SalDOS		Cargos	Abonos	SalDOS		Actuales
		Deudor	Acreedor			Deudor	Acreedor	
4-3-0-00-000-000-000-000	OTROS INGRESOS Y BENEFICIOS		110,000.00	0.00	2,923.86			112,923.86
4-3-1-00-000-000-000-000	Ingresos Financieros		0.00	0.00	2,923.81			2,923.81
4-3-1-09-000-000-000-000	Otros Ingresos Financieros		0.00	0.00	2,923.81			2,923.81
4-3-1-09-044-000-000-000	INTERES CTA 8518 FISE 2019		0.00	0.00	2,367.26			2,367.26
4-3-1-09-045-000-000-000	INTERES CTA 5399 FAFEF 2019		0.00	0.00	556.55			556.55
4-3-9-00-000-000-000-000	Otros Ingresos y Beneficios Varios		110,000.00	0.00	0.05			110,000.05
4-3-9-09-000-000-000-000	Otros Ingresos y Beneficios Varios		110,000.00	0.00	0.05			110,000.05
4-3-9-09-002-000-000-000	OTROS INGRESOS		0.00	0.00	0.05			0.05
4-3-9-09-003-000-000-000	OTROS INGRESOS Y BENEFICIOS VARIOS A		110,000.00	0.00	0.00			110,000.00

Cuenta Pública 2019

Notas a los Estados Financieros

Al 31 de Octubre de 2019

(Pesos)

Ente Público: LA JUNTA DE ELECTRIFICACION DE YUCATAN

Gastos y Otras Pérdidas:

1. Los Egresos registrados del 1 al 31 de Octubre de 2019 ascienden a la cantidad de \$16, 872,043.07 se integran de la siguiente manera:

ANALÍTICA DE EGRESOS CLASIFICACIÓN ADMVA POR OBJETO DEL GASTO Y FUNCIONALIDAD PROGRAMÁTICA
del 01 de Enero al 31 de Octubre de 2019

	REALIZADO / EJERCIDO DEL MES ENERO	REALIZADO / EJERCIDO DEL MES FEBRERO	REALIZADO / EJERCIDO DEL MES MARZO	REALIZADO / EJERCIDO DEL MES ABRIL	REALIZADO / EJERCIDO DEL MES MAYO	REALIZADO / EJERCIDO DEL MES JUNIO	REALIZADO / EJERCIDO DEL MES JULIO	REALIZADO / EJERCIDO DEL MES AGOSTO	REALIZADO / EJERCIDO DEL MES SEPTIEMBRE	REALIZADO / EJERCIDO DEL MES OCTUBRE	REALIZADO / EJERCIDO DEL MES NOVIEMBRE	REALIZADO / EJERCIDO DEL MES DICIEMBRE	REALIZADO/EJERCIDO ACUMULADO
Gastos y Otras Perdidas													
Gastos de Funcionamiento	\$367,905.21	\$394,440.78	\$448,078.65	\$401,510.29	\$831,977.21	\$516,716.24	\$492,450.28	\$564,946.97	\$502,313.04	\$484,897.87	\$0.00	\$0.00	\$5,005,236.54
Servicios Personales	\$303,982.42	\$336,837.08	\$348,450.48	\$340,815.96	\$633,968.58	\$394,894.44	\$366,087.30	\$419,899.30	\$358,693.95	\$396,353.18	\$0.00	\$0.00	\$3,899,922.69
Materiales y Suministros	\$29,391.86	\$27,202.06	\$55,728.55	\$28,197.64	\$56,058.16	\$49,249.12	\$35,385.80	\$8,197.78	\$3,584.03	\$2,016.99	\$0.00	\$0.00	\$289,011.99
Servicios Generales	\$34,530.93	\$30,401.64	\$43,899.62	\$32,496.69	\$142,010.47	\$78,572.68	\$90,977.18	\$136,849.89	\$140,035.06	\$86,527.70	\$0.00	\$0.00	\$816,301.85
Transferencias, Asignaciones, Subsidios y Otras Ayudas	\$0.00	\$0.00	\$0.00	\$0.00	\$435,020.36	\$0.00	\$320,504.81	\$5,532,898.98	-\$6,288,424.15	\$0.00	\$0.00	\$0.00	\$0.00
Trasferencias Internas y Asignaciones al Sector Público	\$0.00	\$0.00	\$0.00	\$0.00	\$435,020.36	\$0.00	\$320,504.81	\$5,532,898.98	-\$5,967,919.34	\$0.00	\$0.00	\$0.00	\$320,504.81
Trasferencias al Resto del Sector Público	\$0.00	\$0.00	\$0.00	\$0.00	\$0.00	\$0.00	\$0.00	\$0.00	-\$320,504.81	\$0.00	\$0.00	\$0.00	-\$320,504.81
Subsidios y Subvenciones	\$0.00	\$0.00	\$0.00	\$0.00	\$0.00	\$0.00	\$0.00	\$0.00	\$0.00	\$0.00	\$0.00	\$0.00	\$0.00
Participaciones y Aportaciones	\$0.00	\$0.00	\$0.00	\$0.00	\$0.00	\$0.00	\$0.00	\$0.00	\$320,504.81	-\$320,504.81	\$0.00	\$0.00	\$0.00
Participaciones	\$0.00	\$0.00	\$0.00	\$0.00	\$0.00	\$0.00	\$0.00	\$0.00	\$0.00	\$0.00	\$0.00	\$0.00	\$0.00
Aportaciones	\$0.00	\$0.00	\$0.00	\$0.00	\$0.00	\$0.00	\$0.00	\$0.00	\$0.00	\$0.00	\$0.00	\$0.00	\$0.00
Convenios	\$0.00	\$0.00	\$0.00	\$0.00	\$0.00	\$0.00	\$0.00	\$0.00	\$320,504.81	-\$320,504.81	\$0.00	\$0.00	\$0.00
Otros Gastos y Pérdidas Extraordinarias	\$426,252.96	\$6,269.34	\$6,269.34	\$6,269.34	\$6,269.34	\$6,841.88	\$6,269.34	\$8,269.34	\$6,269.34	\$7,230.12	\$0.00	\$0.00	\$486,210.34
Otros Gastos	\$426,252.96	\$6,269.34	\$6,269.34	\$6,269.34	\$6,269.34	\$6,841.88	\$6,269.34	\$8,269.34	\$6,269.34	\$7,230.12	\$0.00	\$0.00	\$486,210.34
Inversión Pública	\$0.00	\$0.00	\$0.00	\$0.00	\$0.00	\$0.00	\$0.00	\$0.00	\$6,393,515.38	\$4,987,080.81	\$0.00	\$0.00	\$11,380,596.19
Inversión Pública no Capitalizable	\$0.00	\$0.00	\$0.00	\$0.00	\$0.00	\$0.00	\$0.00	\$0.00	\$6,393,515.38	\$4,987,080.81	\$0.00	\$0.00	\$11,380,596.19
Total Gastos y Otras Pérdidas	\$794,158.17	\$400,710.12	\$454,347.99	\$407,779.63	\$1,273,266.91	\$523,558.12	\$819,224.43	\$6,106,115.29	\$934,178.42	\$5,158,703.99	\$0.00	\$0.00	\$16,872,043.07

Cuenta Pública 2019

Notas a los Estados Financieros

Al 31 de Octubre de 2019

(Pesos)

Ente Público: LA JUNTA DE ELECTRIFICACION DE YUCATAN

II) NOTAS AL ESTADO DE VARIACIÓN EN LA HACIENDA PÚBLICA

1. No se han realizado modificaciones al patrimonio contribuido por tipo, naturaleza y monto.
2. No aplica a la entidad algún monto cuya procedencia de los recursos modifiquen el patrimonio generado.

Cuenta	Nombre	Saldos		Cargos	Abonos	Saldos		Actuales
		Deudor	Acreedor			Deudor	Acreedor	
'3-0-0-00-000-000-000-000	HACIENDA PÚBLICA/PATRIMONIO	-2,509,390.36		0.00	0.00	-2,509,390.36		
'3-1-0-00-000-000-000-000	HACIENDA PÚBLICA/PATRIMONIO CONTRIBU	-1,176,010.00		0.00	0.00	-1,176,010.00		
'3-1-1-00-000-000-000-000	Aportaciones		1,176,010.00	0.00	0.00			1,176,010.00
'3-2-0-00-000-000-000-000	HACIENDA PÚBLICA/PATRIMONIO GENERAD		1,333,380.36	0.00	0.00			1,333,380.36
'3-2-2-00-000-000-000-000	Resultados de Ejercicios Anteriores		1,333,380.36	0.00	0.00			1,333,380.36

V) NOTAS AL ESTADO DE FLUJOS DE EFECTIVO

Efectivo y equivalentes

1. El análisis de los saldos inicial y final que figuran en la última parte del Estado de Flujo de Efectivo en la cuenta de efectivo y equivalentes es como sigue:

	2018	2019
Efectivo en Bancos –Tesorería	1,049,681.69	4,316,324.07
Efectivo en Bancos- Dependencias	0.00	0.00
Inversiones temporales (hasta 3 meses)	0.00	0.00
Fondos con afectación específica	0.00	0.00
Depósitos de fondos de terceros y otros	0.00	0.00
Total de Efectivo y Equivalentes	1,049,681.69	4,316,324.07

Cuenta Pública 2019

Notas a los Estados Financieros

Al 31 de Octubre de 2019

(Pesos)

Ente Público: LA JUNTA DE ELECTRIFICACION DE YUCATAN

2. Los recursos obtenidos que se gestionan en las cuentas bancarias de la Entidad, provienen del sector central, transferidos por la Secretaría de Administración y Finanzas a la Junta para ser aplicados en la ejecución de obras eléctricas y en menor parte (el 5%) para el Gasto Corriente y sostenimiento de la operación de la JEDEY.

Los pagos que se realizan son destinados en mayor proporción (el 95%) a empresas que por contrato ejecutan las obras eléctricas presupuestadas y pactadas para ser concluidas en el mismo ejercicio.

3. Conciliación de los Flujos de Efectivo Netos de las Actividades de Operación y la cuenta de Ahorro/Desahorro antes de Rubros Extraordinarios. A continuación se presenta la conciliación.

Como puede observarse, existe coincidencia en los Flujos de Efectivo Netos de las Actividades de Operación y la cuenta de Ahorro/Desahorro antes de Rubros Extraordinarios, ya que no hay movimientos de partidas o rubros que no afectan al efectivo.

	2018	2019
Ahorro/Desahorro antes de rubros Extraordinarios	-19,115,850.37	2,921,344.20
<i>Movimientos de partidas (o rubros) que no afectan al efectivo.</i>	0.00	0.00
Depreciación		
Amortización		
Incrementos en las provisiones		
Incremento en inversiones producido por revaluación		
Ganancia/pérdida en venta de propiedad, planta y equipo		
Incremento en cuentas por cobrar		
Partidas extraordinarias		

V) CONCILIACIÓN ENTRE LOS INGRESOS PRESUPUESTARIOS Y CONTABLES, ASÍ COMO ENTRE LOS EGRESOS PRESUPUESTARIOS Y LOS GASTOS CONTABLES

La conciliación se presenta atendiendo a lo dispuesto por el Acuerdo por el que se emite el formato de conciliación entre los ingresos presupuestarios y contables, así como entre los egresos presupuestarios y los gastos contables.

Cuenta Pública 2019

Notas a los Estados Financieros

Al 31 de Octubre de 2019

(Pesos)

Ente Público: LA JUNTA DE ELECTRIFICACION DE YUCATAN

LA JUNTA DE ELECTRIFICACION DE YUCATAN CONCILIACION ENTRE LOS INGRESOS PRESUPUESTARIOS Y CONTABLES CORRESPONDIENTE DEL 1o DE ENERO AL 31 DE OCTUBRE DE 2019 (CIFRAS EN PESOS)		
1. INGRESOS PRESUPUESTARIOS		8,576,017.51
2. MAS INGRESOS CONTABLES NO PRESUPUESTARIOS		112,923.86
INCREMENTO POR VARIACION DE INVENTARIOS		
DISMINUCION DEL ESCESO DE ESTIMACION ACCIONES POR PERDIDA, DETERIORO U OBSOLECENCIA		
DISMINUCION DEL EXCESO DE PROVISIONES		
OTROS INGRESOS Y BENEFICIOS VARIOS	112,923.86	
OTROS INGRESOS CONTABLES NO PRESUPUESTARIOS		
3. MENOS INGRESOS PRESUPUESTARIOS NO CONTABLES		0.00
PRODUCTOS DE CAPITAL		
APROVECHAMIENTOS DE CAPITAL		
INGRESOS DERIVADOS DE FINANCIAMIENTOS		
OTROS INGRESOS PRESUPUESTARIOS NO CONTABLES		
4. TOTAL DE INGRESOS CONTABLES (4 = 1 + 2 + 3)		8,688,941.37
LA JUNTA DE ELECTRIFICACION DE YUCATAN CONCILIACION ENTRE LOS EGRESOS PRESUPUESTARIOS Y LOS GASTOS CONTABLES CORRESPONDIENTE DEL 1o DE ENERO AL 31 DE OCTUBRE DE 2019 (CIFRAS EN PESOS)		
1. TOTAL DE EGRESOS PRESUPUESTARIOS		5,325,741.35

Cuenta Pública 2019

Notas a los Estados Financieros

Al 31 de Octubre de 2019

(Pesos)

Ente Público: LA JUNTA DE ELECTRIFICACION DE YUCATAN

2. MENOS EGRESOS PRESUPUESTARIOS NO CONTABLES		0.00
MOBILIARIO Y EQUIPO DE ADMINISTRACIÓN		
MOBILIARIO Y EQUIPO EDUCACIONAL Y RECREATIVO		
EQUIPO E INSTRUMENTAL MÉDICO Y DE LABORATORIO		
VEHÍCULOS Y EQUIPO DE TRANSPORTE		
EQUIPO DE DEFENSA Y SEGURIDAD		
MAQUINARIA Y OTROS EQUIPOS Y HERRAMIENTAS		
ACTIVOS BIOLÓGICOS		
BIENES INMUEBLES		
ACTIVOS INTANGIBLES		
OBRA PÚBLICA EN BIENES PROPIOS		
ACCIONES Y PARTICIPACIONES DE CAPITAL		
COMPRA DE TÍTULOS Y VALORES		
INVERSIONES EN FIDEICOMISOS, MANDATOS Y OTROS ANÁLOGOS		
PROVISIONES PARA CONTINGENCIAS Y OTRAS EROGACIONES ESPECIALES		
AMORTIZACIÓN DE LA DEUDA PÚBLICA		
ADEUDOS DE EJERCICIOS FISCALES ANTERIORES (ADEFAS)		
OTROS EGRESOS PRESUPUESTALES NO CONTABLES		
3. MAS GASTOS CONTABLES NO PRESUPUESTALES		486,210.34
ESTIMACIONES, DEPRECIACIONES, DETERIOROS, OBSOLECENCIA Y AMORTIZACIONES		
PROVISIONES		
DISMINUCIÓN DE INVENTARIOS		
AUMENTO POR INSUFICIENCIA DE ESTIMACIONES POR PÉRDIDA, DETERIORO U OBSOLECENCIA		
AUMENTO POR INSUFICIENCIA DE PROVISIONES		
OTROS GASTOS		
OTROS GASTOS CONTABLES NO PRESUPUESTALES	486,210.34	
TOTAL DE GASTOS CONTABLES (4 = 1 + 2 + 3)		5,811,951.69

Cuenta Pública 2019

Notas a los Estados Financieros

Al 31 de Octubre de 2019

(Pesos)

Ente Público: LA JUNTA DE ELECTRIFICACION DE YUCATAN

b) NOTAS DE MEMORIA (CUENTAS DE ORDEN)

Las cuentas de orden que se utilizan en la entidad, son para registrar movimientos de valores que no afectan o modifican el balance del ente, su incorporación en libros es necesaria con fines de recordatorio contable, de control y en general sobre los aspectos administrativos, o bien para consignar sus derechos o responsabilidades contingentes que puedan o no presentarse en el futuro.

Las cuentas que se manejan en la entidad son las siguientes:

Cuentas de Orden Presupuestarias:

Se informa, de manera agrupada las cuentas de orden presupuestario:

Presupuestarias:

Cuentas de ingresos

8100 INGRESOS:

8110 ESTIMADO

8120 POR EJECUTAR

8130 MODIFICADO

8140 DEVENGADO

8150 RECAUDADO

A cada cuenta 4000, le corresponde una cuenta CRI: Cuenta por Rubro de Ingreso.

Cuentas de egresos

8200 EGRESOS

8210 APROBADO

8230 MODIFICADO

8240 COMPROMETIDO

8250 DEVENGADO

8260 EJERCIDO

8270 PAGADO

Cuenta Pública 2019

Notas a los Estados Financieros

Al 31 de Octubre de 2019

(Pesos)

Ente Público: LA JUNTA DE ELECTRIFICACION DE YUCATAN

A cada cuenta de egresos, le corresponde una cuenta presupuestal de los 7 momentos contables señalados.

c) NOTAS DE GESTIÓN ADMINISTRATIVA

1. Introducción

Los Estados Financieros de La Junta de Electrificación de Yucatán, proveen de información financiera a los principales usuarios de la misma, como son: La Secretaría de Administración y Finanzas, el Congreso del Estado y los ciudadanos.

El aspecto económico-financiero más relevante que influye en las decisiones del período que se informa, es que la entidad administra recursos financieros provenientes del Presupuesto de Egresos del Estado, por lo que la aplicación y ejercicio de los mismos se apega a los lineamientos públicos emitidos por las normativas tales como la Secretaría de Administración y Finanzas, la Secretaría de la Contraloría, la Auditoría Superior del Estado y la Auditoría Superior de la Federación quienes durante el ejercicio y con posterioridad se cercioran de su cumplimiento.

La toma de decisiones respecto a

2. Panorama Económico y Financiero

Las principales condiciones económico- financieras bajo las cuales La Junta estuvo operando y que influyeron en la toma de decisiones de la administración tanto a nivel local como federal has sido austeras en el sentido que la entidad ha podido ejercer recursos para localidades con alto y muy alto grado de marginación, entre 50 y 15 mil habitantes y con al menos el 40% de maya hablantes en la atención para cubrir el rezago eléctrico, lo cual es prioritario y muy importante, pero dejando de lado a personas que requieren el mismo servicio de energía eléctrica, que se encuentran en localidades urbanas no calificadas como marginadas y sin las características en número de habitantes y maya hablantes, como los casos de las personas ubicadas en localidades con zonas productivas.

3. Autorización e Historia

La Junta de Electrificación de Yucatán (JEDEY) fue creada el 12 de agosto de 2003, conforme se indica en su decreto de creación número 298 con la misma fecha, es un Organismo Público Descentralizado del Gobierno del Estado de Yucatán con personalidad jurídica y patrimonio propio, con domicilio en la ciudad de Mérida, Yucatán, cuyo objetivo es llevar a cabo acciones relativas a la planeación, programación, presupuestación, ejecución, modernización, conservación y mantenimiento de la infraestructura eléctrica en el Estado de Yucatán, derivada de los programas convenidos.

4. Organización y Objeto Social

Cuenta Pública 2019

Notas a los Estados Financieros

Al 31 de Octubre de 2019

(Pesos)

Ente Público: LA JUNTA DE ELECTRIFICACION DE YUCATAN

Su principal actividad ha sido, desde su creación, la ejecución de obras eléctricas en el Estado de Yucatán, principalmente a localidades de alto y muy alto grado de marginación, con características de población entre 50 y 15 mil habitantes y con al menos el 40% de la población maya hablantes.

El ejercicio fiscal coincide con el año de calendario, del 1 de enero al 31 de diciembre de cada año.

La Entidad está obligada a efectuar retención del Impuesto sobre la Renta a sus empleados de base y por honorarios, retenciones y pago de contribuciones conforme lo indica la Ley de los trabajadores al Servicio del Estado; al Instituto de Seguridad Social de los trabajadores del Estado de Yucatán (ISSTEY), no es contribuyente de IVA, por lo que el pago de este concepto implica un gasto para la JEDEY.

La Estructura organizacional básica está compuesta por el Director General y tres Jefes de departamento: Administrativo, Técnico, Jurídico y cada departamento se integra con un equipo de trabajo que sostiene las labores operativas de la Entidad.

Presupuestalmente la JEDEY está asignada en el sector infraestructura encabezado por la Secretaría de Obras Públicas (SOP).

5. Bases de Preparación de los Estados Financieros

En la preparación del presente documento se ha observado la normatividad emitida por el Consejo Nacional de Armonización Contable "CONAC" y las disposiciones legales aplicables; para dar cumplimiento a lo que establece la Ley General de Contabilidad Gubernamental y con la normatividad emitida por el Consejo Nacional de Armonización Contable "CONAC"

Los Estados Financieros están preparados con base a Principios de Contabilidad Gubernamental, los cuales en lo general son coincidentes con las Normas de Información Financiera Mexicanas emitidas por el Consejo Mexicano para la Investigación y Desarrollo de Normas de Información Financiera, A.C. (CINIF); excepto porque las cifras presentadas no reconocen los efectos de la inflación en la información financiera mediante reglas de valuación y preparación, contenidas en el quinto documento de adecuaciones modificado del boletín B-10, emitido por el Instituto Mexicano de Contadores Públicos A.C., y por consiguiente están preparados sobre la base de costos históricos.

Cuenta Pública 2019

Notas a los Estados Financieros

Al 31 de Octubre de 2019

(Pesos)

Ente Público: LA JUNTA DE ELECTRIFICACION DE YUCATAN

6. Políticas de Contabilidad Significativas

Los estados financieros que se acompañan fueron preparados de conformidad con disposiciones en materia de información financiera establecidas en la Ley General de Contabilidad Gubernamental, en los Postulados Básicos de Contabilidad Gubernamental, en las Normas Generales y Específicas de Información Financiera Gubernamental para el Sector Paraestatal emitidas por la Unidad de Contabilidad Gubernamental e Informes sobre la Gestión Pública (UGG) de la Secretaría de Hacienda y Crédito Público (SHCP) y en las Normas de Información Financiera emitidas por el Consejo Mexicano de Normas de Información Financiera, A.C., que son aplicadas de manera supletoria. A continuación se resumen las políticas de información financiera más importantes utilizadas por la Junta para la preparación de sus estados financieros:

La Entidad está obligada a dar cumplimiento a lo establecido en la Ley de Presupuesto y Contabilidad Gubernamental del Estado de Yucatán, por lo tanto procura cumplir con lo establecido en su artículo 148, lo cual señala que la contabilidad gubernamental de los Ejecutores del Gasto se sujetará a las disposiciones de esta Ley, su Reglamento y La Ley General, para lo cual se observan los criterios generales de armonización contables que se emitan, así como las normas y lineamientos para la generación de información financiera.

La Entidad es dependiente del Gobierno del Estado de Yucatán, por lo que su administración se apega a las leyes y otras reglamentaciones establecidas por el gobierno del estado, por tanto, las políticas, procedimientos y registros contables, son preparados de acuerdo a los requerimientos de contabilidad y de sus estados financieros establecidos en la Ley de Presupuesto y Contabilidad Gubernamental del Estado de Yucatán.

Los estados financieros que se acompañan fueron preparados de conformidad a reglas particulares de información, a requerimientos de las leyes y reglamentos que aplican a la Entidad emitidos por el Gobierno del Estado de Yucatán. Los estados financieros que se requieren, y que se establecen en la Ley de Presupuesto y Contabilidad Gubernamental del Estado de Yucatán son: el estado de situación financiera, el estado de ingresos y egresos, el estado de origen y aplicación de recursos, el estado de movimientos en el patrimonio, y el comparativo del presupuesto y ejercido real.

Cuando se utilizan en notas a los estados financieros los términos "las cifras del año actual" se refiere a 2018, el año o fecha que se informa y "del año anterior" se refiere a 2017, el año o fecha con el que se compara.

Cuenta Pública 2019

Notas a los Estados Financieros

Al 31 de Octubre de 2019

(Pesos)

Ente Público: LA JUNTA DE ELECTRIFICACION DE YUCATAN

Derivado de lo anterior, La Junta de Electrificación de Yucatán está en proceso con la planeación para detectar las necesidades informáticas, capacitación del personal responsable de procesar y emitir la información señalada, así como cumplir con la Ley General de Contabilidad Gubernamental del Estado de Yucatán (DOG 31 de diciembre de 2010), así como la Ley de Fiscalización de la Cuenta Pública del Estado de Yucatán.

A continuación se resumen las políticas de información financiera más importantes utilizadas por la entidad:

a) Clasificación por función

Los costos y gastos se presentan con base a su función, lo cual permite conocer los gastos generales, los cuales se distribuyen en gastos por Remuneraciones al Personal, Materiales y Suministros, Servicios Generales Transferencias, subsidios y otras ayudas e inversión en Obra Pública.

b) Remanente (déficit) de operación.

Se presenta en el estado de ingresos y egresos, lo cual contribuye a un mejor entendimiento de su ejercicio presupuestal.

c) Mobiliario y equipo.

Se presentan valuados a su precio de adquisición y/o construcción. Se aplican como egresos cuando son pagados y se registran en el activo y patrimonio de la Entidad.

No se aplica depreciación sobre los activos registrados.

Los gastos de reparación y mantenimientos se registran como resultado del año en que se efectúan.

d) Depreciación y deterioro de los activos fijos.

No se registra un deterioro de los activos fijos en uso, ya sea a través de la depreciación de los mismos, o por el reconocimiento del valor de desgaste. Por los ejercicios 2017 y 2016 no se registraron las depreciaciones.

e) Pasivos y provisiones.

Cuenta Pública 2019

Notas a los Estados Financieros

Al 31 de Octubre de 2019

(Pesos)

Ente Público: LA JUNTA DE ELECTRIFICACION DE YUCATAN

Los pasivos por provisiones se registran cuando se conocen o se cuenta con la documentación de los prestadores de bienes y servicios.

f) Impuesto sobre la renta.

La Junta no es contribuyente del impuesto sobre la renta, excepto por las retenciones a terceros como responsable solidario.

g) Obligaciones laborales.

Las obligaciones laborales derivadas de la relación con los trabajadores de la Entidad, no son reconocidas como parte de la información financiera, ya que las erogaciones que se realizan o se realizarán en el futuro por concepto de pensiones y jubilaciones, quedan sujetas a los planes de pensiones o ahorro para el retiro establecidos en leyes y reglamentos federales y estatales, por tanto no están a cargo de la entidad.

h) Reconocimiento de ingresos.

Los ingresos se reconocen cuando se obtienen los recursos asignados en el presupuesto estatal y federal exclusivamente.

i) Uso de estimaciones.

La Entidad no reconoce estimaciones para gastos, los cuales registra al momento de conocerlos a través de un pasivo real, o al erogarlos efectivamente.

7. Posición en Moneda Extranjera y Protección por Riesgo Cambiario

No aplica.

8. Reporte Analítico del Activo

Las tasas de depreciación se utilizan las recomendadas por la "Guía de vida útil estimada y porcentajes de depreciación" para la aplicación de la Ley General de Contabilidad Gubernamental, aprobado por el Consejo Nacional de Armonización Contable de fecha 31 de julio de 2012. El mobiliario y equipo de administración, Maquinaria, otros equipos y herramientas, se deprecia a un 10% .El equipo de cómputo y de Tecnologías de la Información, el mobiliario y

Cuenta Pública 2019

Notas a los Estados Financieros

Al 31 de Octubre de 2019

(Pesos)

Ente Público: LA JUNTA DE ELECTRIFICACION DE YUCATAN

equipo educacional y recreativo, y el Equipo de Defensa y Seguridad a un 33.3%. Equipo de Transporte a un 20% y los Intangibles se amortizan a una tasa del 33.3%.

9. Fideicomisos, Mandatos y Análogos

No Aplica.

10. Reporte de la Recaudación

No Aplica.

11. Información sobre la Deuda y el Reporte Analítico de la Deuda

No Aplica.

12. Calificaciones otorgadas

No Aplica.

13. Proceso de Mejora

a) Principales Políticas de control interno

Se cuenta con un Manual de Organización que plasma la descripción de las labores de cada uno de los empleados de La Junta, nos encontramos en proceso de revisión ante la Secretaría de Administración y Finanzas para su revisión y autorización.

b) Medidas de desempeño financiero, metas y alcance.

Cuenta Pública 2019
Notas a los Estados Financieros
Al 31 de Octubre de 2019
(Pesos)

Ente Público: LA JUNTA DE ELECTRIFICACION DE YUCATAN

14. Información por Segmentos

No Aplica.

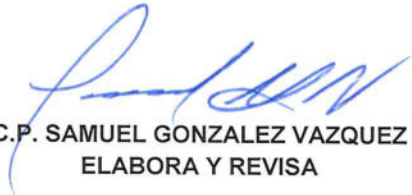
15. Eventos Posteriores al Cierre

No existen hechos ocurridos con posterioridad a la elaboración de los estados financieros que le afecten económicamente y que no se conocían a la fecha de cierre.


16. Partes Relacionadas

No existen partes relacionadas que pudieran ejercer influencia significativa sobre la toma de decisiones financieras y operativas.

17. Responsabilidad Sobre la Presentación Razonable de la Información Contable



C.P. SAMUEL GONZALEZ VAZQUEZ
ELABORA Y REVISÓ



ING. MARCO ANTONIO MALDONADO RODRÍGUEZ
AUTORIZA

Bajo protesta de decir la verdad declaramos que los Estados Financieros y sus notas son razonablemente correctos y responsabilidad del emisor.

Cuenta Pública 2019

Relación de Esquemas Bursátiles y de Coberturas Financieras

Al 31 de Octubre de 2019

(Pesos)

Ente Público: La Junta de Electrificación de Yucatán

« NO APLICA »



C.P. SAMUEL GONZALEZ VAZQUEZ
ELABORA Y REvisa



ING. MARCO ANTONIO MALDONADO RODRÍGUEZ
AUTORIZA


Bajo protesta de decir la verdad declaramos que los Estados Financieros y sus notas son razonablemente correctos y responsabilidad del emisor.

Cuenta Pública 2019
La Junta de Electrificación de Yucatán

Estado Analítico de Ingresos
Del 1 al 31 de Octubre 2019
(Pesos)

Rubro de los Ingresos	Estimado 1	Ampliaciones y Reducciones 2	Modificado 3 = (1 + 2)	Devengado 4	Recaudado 5	Diferencia 6= (5 -1)
IMPUESTOS	\$0.00	\$0.00	\$0.00	\$0.00	\$0.00	\$0.00
CUOTAS Y APORTACIONES DE SEGURIDAD SOCIAL	\$0.00	\$0.00	\$0.00	\$0.00	\$0.00	\$0.00
CONTRIBUCIONES DE MEJORAS	\$0.00	\$0.00	\$0.00	\$0.00	\$0.00	\$0.00
DERECHOS	\$0.00	\$0.00	\$0.00	\$0.00	\$0.00	\$0.00
PRODUCTOS	\$0.00	\$0.00	\$0.00	\$0.00	\$0.00	\$0.00
APROVECHAMIENTOS	\$0.00	\$0.00	\$0.00	\$0.00	\$0.00	\$0.00
INGRESOS POR VENTAS DE BIENES, PRESTACIÓN DE SERVICIOS Y OTROS INGRESOS	\$0.00	\$2,923.86	\$2,923.86	\$2,923.86	\$2,923.86	\$2,923.86
PARTICIPACIONES, APORTACIONES, CONVENIOS, INCENTIVOS DERIVADOS DE LA COLABORACIÓN	\$0.00	\$0.00	\$0.00	\$0.00	\$0.00	\$0.00
TRANSFERENCIAS, ASIGNACIONES, SUBSIDIOS Y SUBVENCIONES, Y PENSIONES Y JUBILACIONES	\$3,094,021.00	\$1,989,127.75	\$5,083,148.75	\$5,083,148.75	\$5,083,148.75	\$1,989,127.75
INGRESOS DERIVADOS DE FINANCIAMIENTOS	\$0.00	\$0.00	\$0.00	\$0.00	\$0.00	\$0.00
TOTAL	\$3,094,021.00	\$1,992,051.61	\$5,086,072.61	\$5,086,072.61	\$5,086,072.61	\$1,992,051.61
INGRESOS DEL PODER EJECUTIVO FEDERAL O ESTATAL Y DE LOS MUNICIPIOS	\$0.00	\$0.00	\$0.00	\$0.00	\$0.00	\$0.00
IMPUESTOS	\$0.00	\$0.00	\$0.00	\$0.00	\$0.00	\$0.00
CUOTAS Y APORTACIONES DE SEGURIDAD SOCIAL	\$0.00	\$0.00	\$0.00	\$0.00	\$0.00	\$0.00
CONTRIBUCIONES DE MEJORAS	\$0.00	\$0.00	\$0.00	\$0.00	\$0.00	\$0.00
DERECHOS	\$0.00	\$0.00	\$0.00	\$0.00	\$0.00	\$0.00
PRODUCTOS	\$0.00	\$0.00	\$0.00	\$0.00	\$0.00	\$0.00
APROVECHAMIENTOS	\$0.00	\$0.00	\$0.00	\$0.00	\$0.00	\$0.00
PARTICIPACIONES, APORTACIONES, CONVENIOS, INCENTIVOS DERIVADOS DE LA COLABORACIÓN	\$0.00	\$0.00	\$0.00	\$0.00	\$0.00	\$0.00
TRANSFERENCIAS, ASIGNACIONES, SUBSIDIOS Y SUBVENCIONES, Y PENSIONES Y JUBILACIONES	\$0.00	\$0.00	\$0.00	\$0.00	\$0.00	\$0.00
INGRESOS DE LOS ENTES PÚBLICOS DE LOS PODERES LEGISLATIVO Y JUDICIAL, DE LOS MUNICIPIOS	\$0.00	\$0.00	\$0.00	\$0.00	\$0.00	\$0.00
CUOTAS Y APORTACIONES DE SEGURIDAD SOCIAL	\$0.00	\$0.00	\$0.00	\$0.00	\$0.00	\$0.00
PRODUCTOS	\$0.00	\$0.00	\$0.00	\$0.00	\$0.00	\$0.00
INGRESOS POR VENTAS DE BIENES, PRESTACIÓN DE SERVICIOS Y OTROS INGRESOS	\$0.00	\$2,923.86	\$2,923.86	\$2,923.86	\$2,923.86	\$2,923.86
TRANSFERENCIAS, ASIGNACIONES, SUBSIDIOS Y SUBVENCIONES, Y PENSIONES Y JUBILACIONES	\$3,094,021.00	\$1,989,127.75	\$5,083,148.75	\$5,083,148.75	\$5,083,148.75	\$1,989,127.75
INGRESOS DERIVADOS DE FINANCIAMIENTOS	\$0.00	\$0.00	\$0.00	\$0.00	\$0.00	\$0.00
INGRESOS DERIVADOS DE FINANCIAMIENTOS	\$0.00	\$0.00	\$0.00	\$0.00	\$0.00	\$0.00
TOTAL	\$3,094,021.00	\$1,992,051.61	\$5,086,072.61	\$5,086,072.61	\$5,086,072.61	\$1,992,051.61

Bajo protesta de decir verdad declaramos que los Estados Financieros y sus Notas son razonablemente correctos y responsabilidad del emisor.


C.P. SAMUEL GONZÁLEZ VAZQUEZ
ENCARGADO DE DEPARTAMENTO ADMINISTRATIVO
ELABORÓ Y REVISÓ


ING. MARCO ANTONIO MALDONADO RODRÍGUEZ
DIRECTOR GENERAL
AUTORIZO

Cuenta Pública 2019
La Junta de Electrificación de Yucatán
Estado Analítico del Ejercicio del Presupuesto de Egresos
Clasificación por Objeto del Gasto (Capítulo y Concepto)
Del 1 al 31 de Octubre 2019
(Pesos)

Concepto	Aprobado	Ampliaciones/ (Reducciones)	Modificado	Devengado	Pagado	Subejercicio
	1	2	3 = (1 + 2)	4	5	6 = (3 - 4)
Servicios Personales	\$423,317.00	\$0.00	\$423,317.00	\$396,353.18	\$396,353.18	\$26,963.82
Remuneraciones Al Personal De Carácter Permanente	\$366,519.00	-\$2,736.00	\$363,783.00	\$337,759.82	\$337,759.82	\$26,023.18
Remuneraciones Al Personal De Carácter Transitorio	\$0.00	\$0.00	\$0.00	\$0.00	\$0.00	\$0.00
Remuneraciones Adicionales y Especiales	\$960.00	\$808.00	\$1,768.00	\$1,768.00	\$1,768.00	\$0.00
Seguridad Social	\$37,921.00	\$0.00	\$37,921.00	\$36,980.36	\$36,980.36	\$940.64
Otras Prestaciones Sociales y Económicas	\$17,917.00	\$1,928.00	\$19,845.00	\$19,845.00	\$19,845.00	\$0.00
Previsiones	\$0.00	\$0.00	\$0.00	\$0.00	\$0.00	\$0.00
Pago de Estímulos a Servidores Públicos	\$0.00	\$0.00	\$0.00	\$0.00	\$0.00	\$0.00
Materiales y Suministros	\$71,476.00	-\$20,847.70	\$50,628.30	\$2,016.99	\$2,016.99	\$48,611.31
Materiales de Administración, Emisión de Documentos y Artículos Oficiales	\$8,189.00	-\$2,016.99	\$6,172.01	\$0.00	\$0.00	\$6,172.01
Alimentos y Utensilios	\$0.00	\$2,016.99	\$2,016.99	\$2,016.99	\$2,016.99	\$0.00
Materias Primas y Materiales de Producción y Comercialización	\$0.00	\$0.00	\$0.00	\$0.00	\$0.00	\$0.00
Materiales y Artículos de Construcción y de Reparación	\$0.00	\$0.00	\$0.00	\$0.00	\$0.00	\$0.00
Productos Químicos, Farmacéuticos y de Laboratorio	\$0.00	\$0.00	\$0.00	\$0.00	\$0.00	\$0.00
Combustibles, Lubricantes y Aditivos	\$62,500.00	-\$20,847.70	\$41,652.30	\$0.00	\$0.00	\$41,652.30
Vestuario, Blancos, Prendas de Protección y Artículos Deportivos	\$787.00	\$0.00	\$787.00	\$0.00	\$0.00	\$787.00
Materiales y Suministros Para Seguridad	\$0.00	\$0.00	\$0.00	\$0.00	\$0.00	\$0.00
Herramientas, Refacciones y Accesorios Menores	\$0.00	\$0.00	\$0.00	\$0.00	\$0.00	\$0.00
Servicios Generales	\$73,821.00	\$20,847.70	\$94,668.70	\$86,527.70	\$86,527.70	\$8,141.00
Servicios Básicos	\$1,500.00	\$0.00	\$1,500.00	\$0.00	\$0.00	\$1,500.00
Servicios de Arrendamiento	\$0.00	\$0.00	\$0.00	\$0.00	\$0.00	\$0.00
Servicios Profesionales, Científicos, Técnicos y Otros Servicios	\$0.00	\$69,666.68	\$69,666.68	\$69,666.68	\$69,666.68	\$0.00
Servicios Financieros, Bancarios y Comerciales	\$0.00	\$1,876.79	\$1,876.79	\$1,876.79	\$1,876.79	\$0.00
Servicios de Instalación, Reparación, Mantenimiento y Conservación	\$35,398.00	-\$35,338.00	\$60.00	\$60.00	\$60.00	\$0.00
Servicios de Comunicación Social y Publicidad.	\$0.00	\$0.00	\$0.00	\$0.00	\$0.00	\$0.00
Servicios de Traslado y Viáticos	\$16,666.00	-\$15,357.77	\$1,308.23	\$1,308.23	\$1,308.23	\$0.00
Servicios Oficiales	\$0.00	\$0.00	\$0.00	\$0.00	\$0.00	\$0.00
Otros Servicios Generales	\$20,257.00	\$0.00	\$20,257.00	\$13,616.00	\$13,616.00	\$6,641.00
Transferencias, Asignaciones, Subsidios y Otras Ayudas	\$0.00	\$0.00	\$0.00	\$0.00	\$0.00	\$0.00
Transferencias Internas y Asignaciones al Sector Público	\$0.00	\$0.00	\$0.00	\$0.00	\$0.00	\$0.00
Transferencias al Resto del Sector Público	\$0.00	\$0.00	\$0.00	\$0.00	\$0.00	\$0.00
Subsidios y Subvenciones	\$0.00	\$0.00	\$0.00	\$0.00	\$0.00	\$0.00
Ayudas Sociales	\$0.00	\$0.00	\$0.00	\$0.00	\$0.00	\$0.00
Pensiones y Jubilaciones	\$0.00	\$0.00	\$0.00	\$0.00	\$0.00	\$0.00
Transferencias a Fideicomisos, Mandatos y Otros Análogos	\$0.00	\$0.00	\$0.00	\$0.00	\$0.00	\$0.00
Transferencias a la Seguridad Social	\$0.00	\$0.00	\$0.00	\$0.00	\$0.00	\$0.00
Donativos	\$0.00	\$0.00	\$0.00	\$0.00	\$0.00	\$0.00
Transferencias al Exterior	\$0.00	\$0.00	\$0.00	\$0.00	\$0.00	\$0.00
Bienes Muebles, Inmuebles e Intangibles	\$0.00	\$0.00	\$0.00	\$0.00	\$0.00	\$0.00
Mobiliario y Equipo de Administración	\$0.00	\$0.00	\$0.00	\$0.00	\$0.00	\$0.00
Mobiliario y Equipo Educativo y Recreativo	\$0.00	\$0.00	\$0.00	\$0.00	\$0.00	\$0.00

C.P. SAMUEL GONZÁLEZ VAZQUEZ
ENCARGADO DE DEPARTAMENTO ADMINISTRATIVO
ELABORÓ Y REVISÓ


ING. MARCO ANTONIO MALDONADO RODRÍGUEZ
DIRECTOR GENERAL
AUTORIZO

Cuenta Pública 2019
La Junta de Electrificación de Yucatán
Estado Analítico del Ejercicio del Presupuesto de Egresos
Clasificación por Objeto del Gasto (Capítulo y Concepto)
Del 1 al 31 de Octubre 2019
(Pesos)

Concepto	Aprobado 1	Amplicaciones/ (Reducciones) 2	Modificado 3 = (1 + 2)	Devengado 4	Pagado 5	Subejercicio 6 = (3 - 4)
Equipo e Instrumental Médico y de Laboratorio	\$0.00	\$0.00	\$0.00	\$0.00	\$0.00	\$0.00
Vehículos y Equipo de Transporte	\$0.00	\$0.00	\$0.00	\$0.00	\$0.00	\$0.00
Equipo de Defensa y Seguridad	\$0.00	\$0.00	\$0.00	\$0.00	\$0.00	\$0.00
Maquinaria, Otros Equipos y Herramientas	\$0.00	\$0.00	\$0.00	\$0.00	\$0.00	\$0.00
Activos Biológicos	\$0.00	\$0.00	\$0.00	\$0.00	\$0.00	\$0.00
Bienes Inmuebles	\$0.00	\$0.00	\$0.00	\$0.00	\$0.00	\$0.00
Activos Intangibles	\$0.00	\$0.00	\$0.00	\$0.00	\$0.00	\$0.00
Inversión Pública	\$2,525,407.00	\$2,461,673.81	\$4,987,080.81	\$4,987,080.81	\$4,987,080.81	\$0.00
Obra Pública en Bienes de Dominio Público	\$2,525,407.00	\$2,461,673.81	\$4,987,080.81	\$4,987,080.81	\$4,987,080.81	\$0.00
Obra Pública en Bienes Propios	\$0.00	\$0.00	\$0.00	\$0.00	\$0.00	\$0.00
Proyectos Productivos y Acciones de Fomento	\$0.00	\$0.00	\$0.00	\$0.00	\$0.00	\$0.00
Inversiones Financieras y Otras Provisiones	\$0.00	\$0.00	\$0.00	\$0.00	\$0.00	\$0.00
Inversiones Para el Fomento de Actividades Productivas.	\$0.00	\$0.00	\$0.00	\$0.00	\$0.00	\$0.00
Acciones y Participaciones de Capital	\$0.00	\$0.00	\$0.00	\$0.00	\$0.00	\$0.00
Compra de Títulos y Valores	\$0.00	\$0.00	\$0.00	\$0.00	\$0.00	\$0.00
Concesión de Préstamos	\$0.00	\$0.00	\$0.00	\$0.00	\$0.00	\$0.00
Inversiones en Fideicomisos, Mandatos y Otros Análogos	\$0.00	\$0.00	\$0.00	\$0.00	\$0.00	\$0.00
Otras Inversiones Financieras	\$0.00	\$0.00	\$0.00	\$0.00	\$0.00	\$0.00
Provisiones para Contingencias y Otras Erogaciones Especiales	\$0.00	\$0.00	\$0.00	\$0.00	\$0.00	\$0.00
Participaciones y Aportaciones	\$0.00	-\$320,504.81	-\$320,504.81	-\$320,504.81	-\$320,504.81	\$0.00
Participaciones	\$0.00	\$0.00	\$0.00	\$0.00	\$0.00	\$0.00
Aportaciones	\$0.00	\$0.00	\$0.00	\$0.00	\$0.00	\$0.00
Convenios	\$0.00	-\$320,504.81	-\$320,504.81	-\$320,504.81	-\$320,504.81	\$0.00
Deuda Pública	\$0.00	\$0.00	\$0.00	\$0.00	\$0.00	\$0.00
Amortización de la Deuda Pública	\$0.00	\$0.00	\$0.00	\$0.00	\$0.00	\$0.00
Intereses de la Deuda Pública	\$0.00	\$0.00	\$0.00	\$0.00	\$0.00	\$0.00
Comisiones de la Deuda Pública	\$0.00	\$0.00	\$0.00	\$0.00	\$0.00	\$0.00
Gastos de la Deuda Pública	\$0.00	\$0.00	\$0.00	\$0.00	\$0.00	\$0.00
Costo por Coberturas	\$8.00	\$0.00	\$0.00	\$0.00	\$0.00	\$0.00
Apoyos Financieros	\$0.00	\$0.00	\$0.00	\$0.00	\$0.00	\$0.00
Adeudos de Ejercicios Fiscales Anteriores (Adefas)	\$0.00	\$0.00	\$0.00	\$0.00	\$0.00	\$0.00
Total del Gasto	\$3,094,021.00	\$2,141,169.00	\$5,235,190.00	\$5,151,473.87	\$5,151,473.87	\$83,716.13

Bajo protesta de decir verdad declaramos que los Estados Financieros y sus Notas son razonablemente correctos y responsabilidad del emisor.



C.P. SAMUEL GONZÁLEZ VAZQUEZ
ENCARGADO DE DEPARTAMENTO ADMINISTRATIVO
ELABORÓ Y REVISÓ


ING. MARCO ANTONIO MALDONADO RODRÍGUEZ
DIRECTOR GENERAL
AUTORIZO

Cuenta Pública 2019
La Junta de Electrificación de Yucatán
Estado Analítico del Ejercicio del Presupuesto de Egresos
Clasificación Económica (por Tipo de Gasto)
Del 1 al 31 de Octubre 2019
(Pesos)

Concepto	Aprobado 1	Ampliaciones/ (Reducciones) 2	Modificado 3 = (1 + 2)	Devengado 4	Pagado 5	Subejercicio 6 = (3 - 4)
Gasto Corriente	\$568,614.00	-\$320,504.81	\$248,109.19	\$164,393.06	\$164,393.06	\$83,716.13
Gasto de Capital	\$2,525,407.00	\$2,461,673.81	\$4,987,080.81	\$4,987,080.81	\$4,987,080.81	\$0.00
Amortización de la Deuda y Disminución de Pasivos	\$0.00	\$0.00	\$0.00	\$0.00	\$0.00	\$0.00
Pensiones y Jubilaciones	\$0.00	\$0.00	\$0.00	\$0.00	\$0.00	\$0.00
Participaciones	\$0.00	\$0.00	\$0.00	\$0.00	\$0.00	\$0.00
Total de Gasto	\$3,094,021.00	\$2,141,169.00	\$5,235,190.00	\$5,151,473.87	\$5,151,473.87	\$83,716.13

Bajo protesta de decir verdad declaramos que los Estados Financieros y sus Notas son razonablemente correctos y responsabilidad del emisor.


 C.P. SAMUEL GONZÁLEZ VAZQUEZ
 ENCARGADO DE DEPARTAMENTO ADMINISTRATIVO
 ELABORÓ Y REVISÓ


 ING. MARCO ANTONIO MALDONADO RODRÍGUEZ
 DIRECTOR GENERAL
 AUTORIZO


Cuenta Pública 2019
La Junta de Electrificación de Yucatán
Estado Analítico del Ejercicio del Presupuesto de Egresos
Clasificación Administrativa
Del 1 al 31 de Octubre 2019
(Pesos)

Concepto	Aprobado 1	Ampliaciones/ (Reducciones) 2	Modificado 3 = (1 + 2)	Devengado 4	Pagado 5	Subejercicio 6 = (3 - 4)
LA JUNTA DE ELECTRIFICACIÓN DEL ESTADO DE YUCATÁN	\$3,094,021.00	\$2,141,169.00	\$5,235,190.00	\$5,151,473.87	\$5,151,473.87	\$83,716.13

Bajo protesta de decir verdad declaramos que los Estados Financieros y sus Notas son razonablemente correctos y responsabilidad del emisor.



C.P. SAMUEL GONZÁLEZ VAZQUEZ
 ENCARGADO DE DEPARTAMENTO ADMINISTRATIVO
 ELABORÓ Y REVISÓ



ING. MARCO ANTONIO MALDONADO RODRÍGUEZ
 DIRECTOR GENERAL
 AUTORIZO

Cuenta Pública 2019
La Junta de Electrificación de Yucatán
Estado Analítico del Ejercicio del Presupuesto de Egresos
Clasificación Funcional (Finalidad y Función)
Del 1 al 31 de Octubre de 2019
(Pesos)

Concepto	Aprobado 1	Ampliaciones/ (Reducciones) 2	Modificado 3 = (1+2)	Devengado 4	Pagado 5	Subejercicio 6 = (5-1)
Gobierno	\$0.00	\$0.00	\$0.00	\$0.00	\$0.00	\$0.00
Legislación	\$0.00	\$0.00	\$0.00	\$0.00	\$0.00	\$0.00
Justicia	\$0.00	\$0.00	\$0.00	\$0.00	\$0.00	\$0.00
Coordinación de la Política de Gobierno	\$0.00	\$0.00	\$0.00	\$0.00	\$0.00	\$0.00
Relaciones Exteriores	\$0.00	\$0.00	\$0.00	\$0.00	\$0.00	\$0.00
Asuntos Financieros y Hacendarios	\$0.00	\$0.00	\$0.00	\$0.00	\$0.00	\$0.00
Seguridad Nacional	\$0.00	\$0.00	\$0.00	\$0.00	\$0.00	\$0.00
Asuntos de Orden Público y de Seguridad Interior	\$0.00	\$0.00	\$0.00	\$0.00	\$0.00	\$0.00
Otros Servicios Generales	\$0.00	\$0.00	\$0.00	\$0.00	\$0.00	\$0.00
Desarrollo Social	\$3,094,021.00	\$2,141,169.00	\$5,235,190.00	\$5,151,473.87	\$5,151,473.87	\$83,716.13
Protección Ambiental	\$0.00	\$0.00	\$0.00	\$0.00	\$0.00	\$0.00
Vivienda y Servicios a la Comunidad	\$568,614.00	-\$320,504.81	\$248,109.19	\$164,393.06	\$164,393.06	\$83,716.13
Salud	\$0.00	\$0.00	\$0.00	\$0.00	\$0.00	\$0.00
Recreación, Cultura y Otras Manifestaciones Sociales	\$0.00	\$0.00	\$0.00	\$0.00	\$0.00	\$0.00
Educación	\$0.00	\$0.00	\$0.00	\$0.00	\$0.00	\$0.00
Protección Social	\$2,525,407.00	\$2,461,673.81	\$4,987,080.81	\$4,987,080.81	\$4,987,080.81	\$0.00
Otros Asuntos Sociales	\$0.00	\$0.00	\$0.00	\$0.00	\$0.00	\$0.00
Desarrollo Económico	\$0.00	\$0.00	\$0.00	\$0.00	\$0.00	\$0.00
Asuntos Económicos, Comerciales y Laborales en General	\$0.00	\$0.00	\$0.00	\$0.00	\$0.00	\$0.00
Agropecuaria, Silvicultura, Pesca y Caza	\$0.00	\$0.00	\$0.00	\$0.00	\$0.00	\$0.00
Combustibles y Energía	\$0.00	\$0.00	\$0.00	\$0.00	\$0.00	\$0.00
Minería, Manufacturas y Construcción	\$0.00	\$0.00	\$0.00	\$0.00	\$0.00	\$0.00
Transporte	\$0.00	\$0.00	\$0.00	\$0.00	\$0.00	\$0.00
Comunicaciones	\$0.00	\$0.00	\$0.00	\$0.00	\$0.00	\$0.00
Turismo	\$0.00	\$0.00	\$0.00	\$0.00	\$0.00	\$0.00
Ciencia, Tecnología e Innovación	\$0.00	\$0.00	\$0.00	\$0.00	\$0.00	\$0.00
Otras Industrias y Otros Asuntos Económicos	\$0.00	\$0.00	\$0.00	\$0.00	\$0.00	\$0.00
Otras no Clasificadas en Funciones Anteriores	\$0.00	\$0.00	\$0.00	\$0.00	\$0.00	\$0.00
Transacciones de la Deuda Pública / Costo Financiero de la Deuda	\$0.00	\$0.00	\$0.00	\$0.00	\$0.00	\$0.00
Transferencias, Participaciones y Aportaciones entre Diferentes Niveles y Ordenes de Gobi	\$0.00	\$0.00	\$0.00	\$0.00	\$0.00	\$0.00
Saneamiento del Sistema Financiero	\$0.00	\$0.00	\$0.00	\$0.00	\$0.00	\$0.00
Adeudos de Ejercicios Fiscales Anteriores	\$0.00	\$0.00	\$0.00	\$0.00	\$0.00	\$0.00
Total del Gasto	\$3,094,021.00	\$2,141,169.00	\$5,235,190.00	\$5,151,473.87	\$5,151,473.87	\$83,716.13

Bajo protesta de decir verdad declaramos que los Estados Financieros y sus Notas son razonablemente correctos y responsabilidad del emisor.

C.P. SAMUEL GONZÁLEZ VAZQUEZ
ENCARGADO DE DEPARTAMENTO ADMINISTRATIVO
ELABORÓ Y REVISÓ

ING. MARCO ANTONIO MALDONADO RODRÍGUEZ
DIRECTOR GENERAL
AUTORIZO

Cuenta Pública 2019
Endeudamiento Neto
Del 1 al 31 de Octubre de 2019
Pesos


Ente Público: LA JUNTA DE ELECTRIFICACION DE YUCATAN

Identificación de Crédito o Instrumento	Colocación A	Amortización B	Endeudamiento Neto C = A - B
<i>NO APLICA</i>			

Bajo protesta de decir la verdad declaramos que los Estados Financieros y sus notas son razonablemente correctos y responsabilidad del emisor.



C.P. SAMUEL GONZÁLEZ VAZQUEZ
ENCARGADO DE DEPARTAMENTO ADMINISTRATIVO
ELABORÓ Y REVISÓ




ING. MARCO ANTONIO MALDONADO RODRÍGUEZ
DIRECTOR GENERAL
AUTORIZO

Cuenta Pública 2019
Intereses de la deuda
Del 1 al 31 de Octubre de 2019
Pesos


Ente Público: LA JUNTA DE ELECTRIFICACION DE YUCATAN

Identificación de Crédito o Instrumento	Devengado	Pagado
Créditos Bancarios	N/A	N/A
Total Créditos Bancarios	N/A	N/A
Otros Instrumentos de Deuda	N/A	N/A
Total Otros Instrumentos de Deuda	N/A	N/A
TOTAL	N/A	N/A

Bajo protesta de decir la verdad declaramos que los Estados Financieros y sus notas son razonablemente correctos y responsabilidad del emisor.



C.P. SAMUEL GONZÁLEZ VAZQUEZ
ENCARGADO DE DEPARTAMENTO ADMINISTRATIVO
ELABORÓ Y REVISÓ




ING. MARCO ANTONIO MALDONADO RODRÍGUEZ
DIRECTOR GENERAL
AUTORIZO

Cuenta Pública 2019
La Junta de Electrificación de Yucatán
Gasto por Categoría Programática
Del 1 al 31 de Octubre de 2019
(Pesos)

Concepto	Aprobado 1	Ampliaciones/ (Reducciones) 2	Modificado 3 = (1 + 2)	Devengado 4	Pagado 5	Subejercicio 6 = (3 - 4)
Subsidio Sector Social y Privado o Entidades Federativas y Municipios	\$2,525,407.00	\$2,141,169.00	\$4,666,576.00	\$4,666,576.00	\$4,666,576.00	\$0.00
Sujetos a Reglas de Operación	\$2,525,407.00	\$2,141,169.00	\$4,666,576.00	\$4,666,576.00	\$4,666,576.00	\$0.00
Otros Subsidios	\$0.00	\$0.00	\$0.00	\$0.00	\$0.00	\$0.00
Desempeño de las Funciones	\$0.00	\$0.00	\$0.00	\$0.00	\$0.00	\$0.00
Prestación de Servicios Públicos	\$0.00	\$0.00	\$0.00	\$0.00	\$0.00	\$0.00
Provisión de Bienes Públicos	\$0.00	\$0.00	\$0.00	\$0.00	\$0.00	\$0.00
Planeación, seguimiento y evaluación de políticas públicas	\$0.00	\$0.00	\$0.00	\$0.00	\$0.00	\$0.00
Promoción y fomento	\$0.00	\$0.00	\$0.00	\$0.00	\$0.00	\$0.00
Regulación y supervisión	\$0.00	\$0.00	\$0.00	\$0.00	\$0.00	\$0.00
Funciones de las Fuerzas Armadas (Únicamente Gobierno Federal)	\$0.00	\$0.00	\$0.00	\$0.00	\$0.00	\$0.00
Específicos	\$0.00	\$0.00	\$0.00	\$0.00	\$0.00	\$0.00
Proyectos de Inversión	\$0.00	\$0.00	\$0.00	\$0.00	\$0.00	\$0.00
Administrativos y de Apoyo	\$568,614.00	\$0.00	\$568,614.00	\$484,897.87	\$484,897.87	\$83,716.13
Apoyo al proceso presupuestario y para mejorar la eficiencia institucional	\$568,614.00	\$0.00	\$568,614.00	\$484,897.87	\$484,897.87	\$83,716.13
Apoyo a la función pública y al mejoramiento de la gestión	\$0.00	\$0.00	\$0.00	\$0.00	\$0.00	\$0.00
Operaciones ajenas	\$0.00	\$0.00	\$0.00	\$0.00	\$0.00	\$0.00
Compromisos	\$0.00	\$0.00	\$0.00	\$0.00	\$0.00	\$0.00
Obligaciones de cumplimiento de resolución jurisdiccional	\$0.00	\$0.00	\$0.00	\$0.00	\$0.00	\$0.00
Desastres Naturales	\$0.00	\$0.00	\$0.00	\$0.00	\$0.00	\$0.00
Obligaciones	\$0.00	\$0.00	\$0.00	\$0.00	\$0.00	\$0.00
Pensiones y jubilaciones	\$0.00	\$0.00	\$0.00	\$0.00	\$0.00	\$0.00
Aportaciones a la seguridad social	\$0.00	\$0.00	\$0.00	\$0.00	\$0.00	\$0.00
Aportaciones a fondos de estabilización	\$0.00	\$0.00	\$0.00	\$0.00	\$0.00	\$0.00
Aportaciones a fondos de inversión y reestructura de pensiones	\$0.00	\$0.00	\$0.00	\$0.00	\$0.00	\$0.00
Programas de Gasto Federalizado (Gobierno Federal)	\$0.00	\$0.00	\$0.00	\$0.00	\$0.00	\$0.00
Gasto Federalizado	\$0.00	\$0.00	\$0.00	\$0.00	\$0.00	\$0.00
Participaciones a entidades federativas y municipios	\$0.00	\$0.00	\$0.00	\$0.00	\$0.00	\$0.00
Costo financiero, deuda o apoyos a deudores y ahorradores de la banca	\$0.00	\$0.00	\$0.00	\$0.00	\$0.00	\$0.00
Adeudos de ejercicios fiscales anteriores	\$0.00	\$0.00	\$0.00	\$0.00	\$0.00	\$0.00
Total del Gasto	\$3,094,021.00	\$2,141,169.00	\$5,235,190.00	\$5,151,473.87	\$5,151,473.87	\$83,716.13

Bajo protesta de decir verdad declaramos que los Estados Financieros y sus Notas son razonablemente correctos y responsabilidad del emisor.


C.P. SAMUEL GONZÁLEZ VAZQUEZ
ENCARGADO DE DEPARTAMENTO ADMINISTRATIVO
ELABORÓ Y REVISÓ


ING. MARCO ANTONIO MALDONADO RODRÍGUEZ
DIRECTOR GENERAL
AUTORIZO

Cuenta Pública 2019

Programas y Proyectos de Inversión

Al 30 de Septiembre de 2019

(Pesos)

Ente Público: La Junta de Electrificación de Yucatán.

DESCRIPCIÓN:

ELECTRIFICACIÓN EN ZONAS RURALES O URBANAS REZAGADAS.

BENEFICIARIOS DEL PROGRAMA.

POBLACIÓN QUE HABITA EN EL ESTADO DE YUCATÁN QUE CARECE DE INFRAESTRUCTURA ELÉCTRICA.


OBJETIVO:

INCREMENTAR LA COBERTURA DE ELECTRIFICACIÓN EN EL ESTADO.

PROYECTOS DE INVERSIÓN:

Información de la obra, proyecto o acción				Estructura Financiera 2019 Programada (Pesos)		Metas totales	
Nombre la obra	Ubicación			Suma	Recurso	Del Proyecto	
		Municipio (s)	Localidad (es)			U. de Medida	Cantidad
CONSTRUCCIÓN DE LÍNEA DE DISTRIBUCIÓN DE LA SUBESTACIÓN TAMANCHÉ A LA LOCALIDAD DE SIERRA PAPACAL (PRIMERA, SEGUNDA Y TERCERA ETAPA).		MÉRIDA	SIERRA PAPACAL	15,370,915.00	FISE	POSTE	94.000
CONSTRUCCIÓN DE LÍNEA DE DISTRIBUCIÓN DE LA SUBESTACIÓN TAMANCHÉ A LA LOCALIDAD DE SIERRA PAPACAL (TERCERA ETAPA CONCLUSIÓN).		MÉRIDA	SIERRA PAPACAL	3,224,981.00	FAFEF	POSTE	22.000
				18,595,896.00			116.00

Información de la obra, proyecto o acción				Estructura Financiera 2019 Contratada (Pesos)		Metas totales Del Proyecto	
Nombre la obra	Ubicación			Total	Recurso	U. de Medida	Cantidad
		Municipio (s)	Localidad (es)				
CONSTRUCCIÓN DE LÍNEA DE DISTRIBUCIÓN DE LA SUBESTACIÓN TAMANCHÉ A LA LOCALIDAD DE SIERRA PAPACAL (PRIMERA ETAPA).		MÉRIDA	SIERRA PAPACAL	9,298,672.40	FISE	POSTE	35.000
CONSTRUCCIÓN DE LÍNEA DE DISTRIBUCIÓN DE LA SUBESTACIÓN TAMANCHÉ A LA LOCALIDAD DE SIERRA PAPACAL (SEGUNDA ETAPA).		MÉRIDA	SIERRA PAPACAL	4,922,887.95	FISE	POSTE	49.000
CONSTRUCCIÓN DE LÍNEA DE DISTRIBUCIÓN DE LA SUBESTACIÓN TAMANCHÉ A LA LOCALIDAD DE SIERRA PAPACAL (TERCERA ETAPA).		MÉRIDA	SIERRA PAPACAL	4,221,436.24	FISE / FAFEF	POSTE	26.000
				18,442,996.59			110.00


C.P. SAMUEL GONZÁLEZ VAZQUEZ
 ELABORA Y REVISAR


ING. MARCO ANTONIO MALDONADO RODRÍGUEZ
 AUTORIZA

Bajo protesta de decir verdad declaramos que los Estados Financieros y sus notas son razonablemente correctos y responsabilidad del emisor.

Cuenta Pública 2019

Indicadores de Resultados

Al 31 de Octubre de 2019

(Pesos)

Ente Público: La Junta de Electrificación de Yucatán.

Indicadores de Resultado

Las actividades realizándose en el periodo al 31 de Octubre de 2019, representan incrementos positivos en los indicadores de gestión de la JEDEY. Implica que se atiende a personas que se encuentran en una situación de rezago eléctrico y ahora estamos participando en beneficio social para los habitantes de las localidades al mejorar su calidad de vida con la construcción de infraestructura básica eléctrica.

Las acciones que se han programado con recurso del Ramo 33 FISE y FAFEF como sigue:

	CONCEPTO	ACCIONES	LOCALIDADES	MUNICIPIOS
	1	1	1	1
OBRAS	1	1	1	1

Número de beneficiarios totales personas: 1,261.-

Número de postes de ampliaciones eléctricas instalándose: 116.-

INDICADOR 1:

Porcentaje de kilómetros de redes eléctricas ampliadas.

Fórmula:

$$A = (B/C) * 100$$

Variables:

A= Porcentaje de kilómetros de redes eléctricas ampliadas.

B= Total de kilómetros de redes eléctricas ampliadas.

C= Total de kilómetros de redes de redes eléctricas programadas a ampliar durante el año.


Sustitución:

*Porcentaje de kilómetros de redes eléctricas ampliadas= (Total de kilómetros de redes eléctricas ampliadas/Total de kilómetros de redes de redes eléctricas programadas a ampliar durante el año)*100*


*Porcentaje de kilómetros de redes eléctricas ampliadas= (9.374/9.374)*100*

= 100%

1 localidad en atención en proceso de ejecución por la Junta con recursos del Ramo 33 FISE y FADEF.



C.P. SAMUEL GONZÁLEZ VAZQUEZ
ELABORA Y REVISA




ING. MARCO ANTONIO MALDONADO RODRÍGUEZ
AUTORIZA


Bajo protesta de decir verdad declaramos que los Estados Financieros y sus notas son razonablemente correctos y responsabilidad del emisor.

Cuenta Pública 2019
LA JUNTA DE ELECTRIFICACIÓN DE YUCATÁN
 Estado Analítico del Ejercicio del Presupuesto de Egresos
 Indicadores de Postura Fiscal
 Del 1o al 31 de Octubre de 2019
 (Pesos)

Concepto	Estimado/Aprobado	Devengado	Pagado ³
I. Ingresos Presupuestarios (I=1+2)	\$3,094,021.00	\$5,083,148.75	\$5,083,148.75
1. Ingresos del Gobierno de la Entidad Federativa ¹	\$0.00	\$0.00	\$0.00
2. Ingresos del Sector Paraestatal ¹	\$3,094,021.00	\$5,083,148.75	\$5,083,148.75
II. Egresos Presupuestarios (II=3+4)	\$3,094,021.00	\$5,151,473.87	\$5,151,473.87
3. Egresos del Gobierno de la Entidad Federativa ²	\$0.00	\$0.00	\$0.00
4. Egresos del Sector Paraestatal ²	\$3,094,021.00	\$5,151,473.87	\$5,151,473.87
III. Balance Presupuestario (Superávit o Déficit) (III = I - II)	\$0.00	-\$68,325.12	-\$68,325.12
Concepto	Estimado	Devengado	Pagado ³
III. Balance presupuestario (Superávit o Déficit)	\$0.00	-\$68,325.12	-\$68,325.12
IV. Intereses, Comisiones y Gastos de la Deuda	\$0.00	\$0.00	\$0.00
V. Balance Primario (Superávit o Déficit) (V= III - IV)	\$0.00	-\$68,325.12	-\$68,325.12
Concepto	Estimado	Devengado	Pagado ³
A. Financiamiento	\$0.00	\$0.00	\$0.00
B. Amortización de la deuda	\$0.00	\$0.00	\$0.00
C. Endeudamiento ó desendeudamiento (C = A - B)	\$0.00	\$0.00	\$0.00



ING. MARCO ANTONIO MALDONADO RODRÍGUEZ
 DIRECTOR GENERAL
 AUTORIZO



C.P. SAMUEL GONZÁLEZ VAZQUEZ
 ENCARGADO DE DEPARTAMENTO ADMINISTRATIVO
 ELABORÓ Y REVISÓ