

**Cuenta Pública 2020**  
**Estado de Actividades**  
**Del 1o. de Enero al 29 de Abril de 2020**  
**(Pesos)**

**Ente Público: LA JUNTA DE ELECTRIFICACIÓN DEL ESTADO DE YUCATÁN**

Concepto	2020	2019	Concepto	2020	2019
<b>Ingresos y Otros Beneficios</b>			<b>Gastos y Otras Perdidas</b>		
<b>Ingresos de Gestión</b>	<b>\$0.00</b>	<b>\$0.00</b>	<b>Gastos de Funcionamiento</b>	<b>\$1,874,366.86</b>	<b>\$1,611,934.93</b>
Impuestos	\$0.00	\$0.00	Servicios Personales	\$1,383,710.68	\$1,330,085.94
Cuotas y Aportaciones de Seguridad Social	\$0.00	\$0.00	Materiales y Suministros	\$12,802.68	\$140,520.11
Contribuciones de Mejoras	\$0.00	\$0.00	Servicios Generales	\$477,853.50	\$141,328.88
Derechos	\$0.00	\$0.00	<b>Transferencias, Asignaciones, Subsidios y Otras Ayudas</b>	<b>\$0.00</b>	<b>\$0.00</b>
Productos	\$0.00	\$0.00	Transferencias Internas y Asignaciones al Sector Público	\$0.00	\$0.00
Aprovechamientos	\$0.00	\$0.00	Transferencias al Resto del Sector Público	\$0.00	\$0.00
Ingresos por Venta de Bienes y Prestación de Servicios	\$0.00	\$0.00	Subsidios y Subvenciones	\$0.00	\$0.00
<b>Participaciones, Aportaciones, Convenios, Incentivos Derivados de la Cola</b>	<b>\$2,087,703.00</b>	<b>\$2,456,703.00</b>	Ayudas Sociales	\$0.00	\$0.00
Participaciones, Aportaciones, Convenios, Incentivos Derivados de la Cola	\$0.00	\$0.00	Pensiones y Jubilaciones	\$0.00	\$0.00
Transferencias, Asignaciones, Subsidios y Subvenciones, y Pensiones y J	\$2,087,703.00	\$2,456,703.00	Transferencias a Fideicomisos, Mandatos y Contratos Análogos	\$0.00	\$0.00
<b>Otros Ingresos y Beneficios</b>	<b>\$1.03</b>	<b>\$0.00</b>	Transferencias a la Seguridad Social	\$0.00	\$0.00
Ingresos Financieros	\$0.00	\$0.00	Donativos	\$0.00	\$0.00
Incremento por Variación de Inventarios	\$0.00	\$0.00	Transferencias al Exterior	\$0.00	\$0.00
Disminución del Exceso de Estimaciones por Pérdida o Deterioro u Obsol	\$0.00	\$0.00	<b>Participaciones y Aportaciones</b>	<b>\$0.00</b>	<b>\$0.00</b>
Disminución del Exceso de Provisiones	\$0.00	\$0.00	Participaciones	\$0.00	\$0.00
Otros Ingresos y Beneficios Varios	\$1.03	\$0.00	Aportaciones	\$0.00	\$0.00
<b>Total Ingresos y Otros Beneficios</b>	<b>\$2,087,704.03</b>	<b>\$2,456,703.00</b>	Convenios	\$0.00	\$0.00
			<b>Intereses, Comisiones y Otros Gastos de la Deuda Pública</b>	<b>\$0.00</b>	<b>\$0.00</b>
			Intereses de la Deuda Pública	\$0.00	\$0.00
			Comisiones de la Deuda Pública	\$0.00	\$0.00
			Gastos de la Deuda Pública	\$0.00	\$0.00
			Costo por Coberturas	\$0.00	\$0.00
			Apoyos Financieros	\$0.00	\$0.00
			<b>Otros Gastos y Pérdidas Extraordinarias</b>	<b>\$25,077.36</b>	<b>\$445,060.98</b>
			Estimaciones, Depreciaciones, Deterioros, Obsolescencia y Amortizaciones	\$0.00	\$0.00
			Provisiones	\$0.00	\$0.00
			Disminución de Inventarios	\$0.00	\$0.00
			Aumento por Insuficiencia de Estimaciones por Pérdida o Deterioro u Obs	\$0.00	\$0.00
			Aumento por Insuficiencia de Provisiones	\$0.00	\$0.00
			Otros Gastos	\$25,077.36	\$445,060.98
			<b>Inversión Pública</b>	<b>\$0.00</b>	<b>\$0.00</b>
			Inversión Pública No Capitalizable	\$0.00	\$0.00
			<b>Total Gastos y Otras Pérdidas</b>	<b>\$1,899,444.22</b>	<b>\$2,056,995.91</b>
			<b>Resultado del Ejercicio (Ahorro / Desahorro)</b>	<b>\$188,259.81</b>	<b>\$399,707.09</b>

Bajo protesta de decir verdad declaramos que los Estados Financieros y sus Notas son razonablemente correctos y responsabilidad del emisor.

  
 ELABORÓ Y REVISÓ  
 CP. SAMUEL GONZALEZ VAZQUEZ  
 ENCARGADO DE DEPARTAMENTO ADMINISTRATIVO

  
 AUTORIZÓ  
 ING. MARCO ANTONIO MALDONADO RODRÍGUEZ  
 DIRECTOR GENERAL

Cuenta Pública 2020  
Estado de Situación Financiera  
Del 1o. de Enero al 29 de Abril de 2020  
(Pesos)

Ente Público: **LA JUNTA DE ELECTRIFICACIÓN DEL ESTADO DE YUCATÁN**

Concepto	2020	2019	Concepto	2020	2019
<b>Activo</b>			<b>Pasivo</b>		
<b>Activo Circulante</b>			<b>Pasivo Circulante</b>		
Efectivo y Equivalentes	\$898,596.67	\$1,685,966.22	Cuentas por Pagar a Corto Plazo	\$239,946.00	\$1,080,622.54
Derechos a Recibir Efectivo o Equivalentes	\$7,000.00	\$117,452.09	Documentos por Pagar a Corto Plazo	\$0.00	\$0.00
Derechos a Recibir Bienes o Servicios	\$0.00	\$0.00	Porción a Corto Plazo de la Deuda Pública a Largo Plazo	\$0.00	\$0.00
Inventarios	\$0.00	\$0.00	Titulos y Valores a Corto Plazo	\$0.00	\$0.00
Almacenes	\$0.00	\$0.00	Pasivos Diferidos a Corto Plazo	\$0.00	\$0.00
Estimación por Pérdida o Deterioro de Activos Circulantes	\$0.00	\$0.00	Fondos y Bienes de Terceros en Garantía Y/O Administración a Corto Plaz	\$0.00	\$0.00
Otros Activos Circulantes	\$0.00	\$0.00	Provisiones a Corto Plazo	\$0.00	\$0.00
<b>Total Activo Circulante</b>	<b>\$905,596.67</b>	<b>\$1,803,418.31</b>	Otros Pasivos a Corto Plazo	\$0.00	\$0.00
<b>Activo No Circulante</b>			<b>Total Pasivo Circulante</b>	<b>\$239,946.00</b>	<b>\$1,080,622.54</b>
Inversiones Financieras a Largo Plazo	\$0.00	\$0.00	<b>Pasivo No Circulante</b>		
Derechos a Recibir Efectivo o Equivalentes a Largo Plazo	\$0.00	\$0.00	Cuentas por Pagar a Largo Plazo	\$0.00	\$0.00
Bienes Inmuebles, Infraestructura y Construcciones en Proceso	\$0.00	\$1,174,885.24	Documentos por Pagar a Largo Plazo	\$0.00	\$0.00
Bienes Muebles	\$1,061,656.73	\$1,061,656.73	Deuda Pública a Largo Plazo	\$0.00	\$0.00
Activos Intangibles	\$0.00	\$0.00	Pasivos Diferidos a Largo Plazo	\$0.00	\$0.00
Depreciación, Deterioro y Amortización Acumulada de Bienes	-\$125,386.80	-\$50,154.72	Fondos y Bienes de Terceros en Garantía Y/O en Administración a Largo P	\$0.00	\$0.00
Activos Diferidos	\$0.00	\$0.00	Provisiones a Largo Plazo	\$0.00	\$0.00
Estimación por Pérdida o Deterioro de Activos No Circulantes	\$0.00	\$0.00	<b>Total Pasivo No Circulante</b>	<b>\$0.00</b>	<b>\$0.00</b>
Otros Activos No Circulantes	\$0.00	\$0.00	<b>Total Pasivo</b>	<b>\$239,946.00</b>	<b>\$1,080,622.54</b>
<b>Total Activo No Circulante</b>	<b>\$936,269.93</b>	<b>\$2,186,387.25</b>	<b>Hacienda Pública / Patrimonio</b>		
<b>Total Activo</b>	<b>\$1,841,866.60</b>	<b>\$3,989,805.56</b>	<b>Hacienda Pública / Patrimonio Contribuido</b>	<b>\$1,176,010.00</b>	<b>\$1,176,010.00</b>
			Aportaciones	\$1,176,010.00	\$1,176,010.00
			Donaciones de Capital	\$0.00	\$0.00
			Actualización de la Hacienda Pública/Patrimonio	\$0.00	\$0.00
			<b>Hacienda Pública / Patrimonio Generado</b>	<b>\$425,910.60</b>	<b>\$1,733,173.02</b>
			Resultados del Ejercicio (Ahorro / Desahorro)	\$188,259.81	\$399,707.09
			Resultados de Ejercicios Anteriores	\$237,650.79	\$1,333,465.93
			Revalúos	\$0.00	\$0.00
			Reservas	\$0.00	\$0.00
			Rectificaciones de Resultados de Ejercicios Anteriores	\$0.00	\$0.00
			<b>Exceso o Insuficiencia en la Actualización de la Hacienda Pública/Patrimor</b>	<b>\$0.00</b>	<b>\$0.00</b>
			Resultado por Posición Monetaria	\$0.00	\$0.00
			Resultado por Tenencia de Activos No Monetarios	\$0.00	\$0.00
			<b>Total Hacienda Pública / Patrimonio</b>	<b>\$1,601,920.60</b>	<b>\$2,909,183.02</b>
			<b>Total Pasivo y Hacienda Pública / Patrimonio</b>	<b>\$1,841,866.60</b>	<b>\$3,989,805.56</b>

Bajo protesta de decir verdad declaramos que los Estados Financieros y sus Notas son razonablemente correctos y responsabilidad del emisor.

ELABORÓ Y REVISÓ  
CP. SAMUEL GONZALEZ VAZQUEZ  
ENCARGADO DE DEPARTAMENTO ADMINISTRATIVO


AUTORIZÓ  
ING. MARCO ANTONIO MALDONADO RODRÍGUEZ  
DIRECTOR GENERAL

**Cuenta Pública 2020**  
**Estado de Variación en la Hacienda Pública**  
**Del 1o. de Enero al 29 de Abril de 2020**  
**(Pesos)**

**Ente Público: LA JUNTA DE ELECTRIFICACIÓN DEL ESTADO DE YUCATÁN**

Concepto	Hacienda Pública/Patrimonio Contribuido	Hacienda Pública/Patrimonio Generado de Ejercicios Anteriores	Hacienda Pública/Patrimonio Generado del Ejercicio	Exceso o insuficiencia en la actualización de la Hacienda Pública/Patrimonio	Total
<b>Hacienda Pública / Patrimonio Contribuido Neto del Ejercicio Anterior</b>	<b>\$1,176,010.00</b>	<b>\$0.00</b>	<b>\$0.00</b>	<b>\$0.00</b>	<b>\$1,176,010.00</b>
Aportaciones	\$1,176,010.00	\$0.00	\$0.00	\$0.00	\$1,176,010.00
Donaciones de Capital	\$0.00	\$0.00	\$0.00	\$0.00	\$0.00
Actualización de la Hacienda Pública/Patrimonio	\$0.00	\$0.00	\$0.00	\$0.00	\$0.00
<b>Hacienda Pública / Patrimonio Generado Neto del Ejercicio Anterior</b>	<b>\$0.00</b>	<b>\$1,387,472.33</b>	<b>-\$516,390.52</b>	<b>\$0.00</b>	<b>\$871,081.81</b>
Resultados del Ejercicio (Ahorro/Desahorro)	\$0.00	\$0.00	-\$516,390.52	\$0.00	-\$516,390.52
Resultados de Ejercicios Anteriores	\$0.00	\$1,387,472.33	\$0.00	\$0.00	\$1,387,472.33
Revalúos	\$0.00	\$0.00	\$0.00	\$0.00	\$0.00
Reservas	\$0.00	\$0.00	\$0.00	\$0.00	\$0.00
Rectificaciones de Resultados de Ejercicios Anteriores	\$0.00	\$0.00	\$0.00	\$0.00	\$0.00
<b>Exceso o Insuficiencia en la Actualización de la Hacienda Pública/Patrimonio N</b>	<b>\$0.00</b>	<b>\$0.00</b>	<b>\$0.00</b>	<b>\$0.00</b>	<b>\$0.00</b>
Resultado por Posición Monetaria	\$0.00	\$0.00	\$0.00	\$0.00	\$0.00
Resultado por Tenencia de Activos No Monetarios	\$0.00	\$0.00	\$0.00	\$0.00	\$0.00
<b>Hacienda Pública/Patrimonio Neto Final del Ejercicio Anterior</b>	<b>\$1,176,010.00</b>	<b>\$1,387,472.33</b>	<b>-\$516,390.52</b>	<b>\$0.00</b>	<b>\$2,047,091.81</b>
<b>Cambios en la Hacienda Pública/Patrimonio Contribuido Neto del Ejercicio</b>	<b>\$0.00</b>	<b>\$0.00</b>	<b>\$0.00</b>	<b>\$0.00</b>	<b>\$0.00</b>
Aportaciones	\$0.00	\$0.00	\$0.00	\$0.00	\$0.00
Donaciones de Capital	\$0.00	\$0.00	\$0.00	\$0.00	\$0.00
Actualización de la Hacienda Pública/Patrimonio	\$0.00	\$0.00	\$0.00	\$0.00	\$0.00
<b>Variaciones de la Hacienda Pública/Patrimonio Generado Neto del Ejercicio</b>	<b>\$0.00</b>	<b>-\$1,149,821.54</b>	<b>\$704,650.33</b>	<b>\$0.00</b>	<b>-\$445,171.21</b>
Resultados del Ejercicio (Ahorro/Desahorro)	\$0.00	\$0.00	\$188,259.81	\$0.00	\$188,259.81
Resultados de Ejercicios Anteriores	\$0.00	-\$1,149,821.54	\$516,390.52	\$0.00	-\$633,431.02
Revalúos	\$0.00	\$0.00	\$0.00	\$0.00	\$0.00
Reservas	\$0.00	\$0.00	\$0.00	\$0.00	\$0.00
Rectificaciones a Resultados de Ejercicios Anteriores	\$0.00	\$0.00	\$0.00	\$0.00	\$0.00
<b>Cambios en el Exceso o Insuficiencia en la Actualización de la Hacienda Pública</b>	<b>\$0.00</b>	<b>\$0.00</b>	<b>\$0.00</b>	<b>\$0.00</b>	<b>\$0.00</b>
Resultado por Posición Monetaria	\$0.00	\$0.00	\$0.00	\$0.00	\$0.00
Resultado por Tenencia de Activos No Monetarios	\$0.00	\$0.00	\$0.00	\$0.00	\$0.00
<b>Hacienda Pública/Patrimonio Neto Final del Ejercicio</b>	<b>\$1,176,010.00</b>	<b>\$237,650.79</b>	<b>\$188,259.81</b>	<b>\$0.00</b>	<b>\$1,601,920.60</b>

Bajo protesta de decir verdad declaramos que los Estados Financieros y sus Notas son razonablemente correctos y responsabilidad del emisor.

  
 ELABORÓ Y REVISÓ  
 CP. SAMUEL GONZALEZ VAZQUEZ  
 ENCARGADO DE DEPARTAMENTO ADMINISTRATIVO

  
 AUTORIZÓ  
 ING. MARCO ANTONIO MALDONADO RODRÍGUEZ  
 DIRECTOR GENERAL

Cuenta Pública 2020  
Estado de Cambios en la Situación Financiera  
Del 1o. de Enero al 29 de Abril de 2020  
(Pesos)


Ente Público: LA JUNTA DE ELECTRIFICACIÓN DEL ESTADO DE YUCATÁN

Concepto	Origen	Aplicación	Concepto	Origen	Aplicación
<b>Activo</b>	<b>\$1,253,258.20</b>	<b>\$143,429.83</b>	<b>Pasivo</b>	<b>\$0.00</b>	<b>\$664,657.16</b>
<b>Activo Circulante</b>	<b>\$53,295.53</b>	<b>\$143,429.83</b>	<b>Pasivo Circulante</b>	<b>\$0.00</b>	<b>\$664,657.16</b>
Efectivo y Equivalentes	\$0.00	\$143,429.83	Cuentas por Pagar a Corto Plazo	\$0.00	\$664,657.16
Derechos a Recibir Efectivo o Equivalentes	\$53,295.53	\$0.00	Documentos por Pagar a Corto Plazo	\$0.00	\$0.00
Derechos a Recibir Bienes o Servicios	\$0.00	\$0.00	Porción a Corto Plazo de la Deuda Pública a Largo Plazo	\$0.00	\$0.00
Inventarios	\$0.00	\$0.00	Títulos y Valores a Corto Plazo	\$0.00	\$0.00
Almacenes	\$0.00	\$0.00	Pasivos Diferidos a Corto Plazo	\$0.00	\$0.00
Estimación por Pérdida o Deterioro de Activos Circulantes	\$0.00	\$0.00	Fondos y Bienes de Terceros en Garantía Y/O Administración a Corto Plazo	\$0.00	\$0.00
Otros Activos Circulantes	\$0.00	\$0.00	Provisiones a Corto Plazo	\$0.00	\$0.00
<b>Activo No Circulante</b>	<b>\$1,199,962.67</b>	<b>\$0.00</b>	Otros Pasivos a Corto Plazo	\$0.00	\$0.00
Inversiones Financieras a Largo Plazo	\$0.00	\$0.00	<b>Pasivo No Circulante</b>	<b>\$0.00</b>	<b>\$0.00</b>
Derechos a Recibir Efectivo o Equivalentes a Largo Plazo	\$0.00	\$0.00	Cuentas por Pagar a Largo Plazo	\$0.00	\$0.00
Bienes Inmuebles, Infraestructura y Construcciones en Proceso	\$1,174,885.31	\$0.00	Documentos por Pagar a Largo Plazo	\$0.00	\$0.00
Bienes Muebles	\$0.00	\$0.00	Deuda Pública a Largo Plazo	\$0.00	\$0.00
Activos Intangibles	\$0.00	\$0.00	Pasivos Diferidos a Largo Plazo	\$0.00	\$0.00
Depreciación, Deterioro y Amortización Acumulada de Bienes	\$25,077.36	\$0.00	Fondos y Bienes de Terceros en Garantía Y/O en Administración a Largo Plaz	\$0.00	\$0.00
Activos Diferidos	\$0.00	\$0.00	Provisiones a Largo Plazo	\$0.00	\$0.00
Estimación por Pérdida o Deterioro de Activos No Circulantes	\$0.00	\$0.00	<b>Hacienda Pública/ Patrimonio</b>	<b>\$704,650.33</b>	<b>\$1,149,821.54</b>
Otros Activos No Circulantes	\$0.00	\$0.00	<b>Hacienda Pública/Patrimonio Contribuido</b>	<b>\$0.00</b>	<b>\$0.00</b>
			Aportaciones	\$0.00	\$0.00
			Donaciones de Capital	\$0.00	\$0.00
			Actualización de la Hacienda Pública / Patrimonio	\$0.00	\$0.00
			<b>Hacienda Pública/Patrimonio Generado</b>	<b>\$704,650.33</b>	<b>\$1,149,821.54</b>
			Resultados del Ejercicio (Ahorro / Desahorro)	\$704,650.33	\$0.00
			Resultados de Ejercicios Anteriores	\$0.00	\$1,149,821.54
			Revalúos	\$0.00	\$0.00
			Reservas	\$0.00	\$0.00
			Rectificaciones de Resultados de Ejercicios Anteriores	\$0.00	\$0.00
			<b>Exceso o Insuficiencia en la Actualización de la Hacienda Pública/Patrimonio</b>	<b>\$0.00</b>	<b>\$0.00</b>
			Resultado por Posición Monetaria	\$0.00	\$0.00
			Resultado por Tenencia de Activos No Monetarios	\$0.00	\$0.00

Bajo protesta de decir verdad declaramos que los Estados Financieros y sus Notas son razonablemente correctos y responsabilidad del emisor.



ELABORÓ Y REVISÓ  
CP.SAMUEL GONZALEZ VAZQUEZ  
ENCARGADO DE DEPARTAMENTO ADMINISTRATIVO



AUTORIZÓ  
ING.MARCO ANTONIO MALDONADO RODRÍGUEZ  
DIRECTOR GENERAL

Cuenta Pública 2020  
Estado de Flujo de Efectivo  
Del 1o. de Enero al 29 de Abril de 2020  
(Pesos)

Ente Público: LA JUNTA DE ELECTRIFICACIÓN DEL ESTADO DE YUCATÁN

Concepto	2020	2019	Concepto	2020	2019
<b>Flujos de Efectivo de Las Actividades de Operación</b>			<b>Flujos de Efectivo de Las Actividades de Inversión</b>		
<b>Origen</b>	<b>\$2,087,704.03</b>	<b>\$2,456,703.00</b>	<b>Origen</b>	<b>\$0.00</b>	<b>\$0.00</b>
Impuestos	\$0.00	\$0.00	Bienes Inmuebles, Infraestructura y Construcciones en Proceso	\$0.00	\$0.00
Cuotas y Aportaciones de Seguridad Social	\$0.00	\$0.00	Bienes Muebles	\$0.00	\$0.00
Contribuciones de Mejoras	\$0.00	\$0.00	Otros Origenes de Inversión	\$0.00	\$0.00
Derechos	\$0.00	\$0.00	<b>Aplicación</b>	<b>\$0.00</b>	<b>\$0.00</b>
Productos	\$0.00	\$0.00	Bienes Inmuebles, Infraestructura y Construcciones en Proceso	\$0.00	\$0.00
Aprovechamientos	\$0.00	\$0.00	Bienes Muebles	\$0.00	\$0.00
Ingresos por Venta de Bienes y Prestación de Servicios	\$1.03	\$0.00	Otras Aplicaciones de Inversión	\$0.00	\$0.00
Participaciones y Aportaciones, Convenios, Incentivos Derivados de la Co	\$0.00	\$0.00	<b>Flujos Netos de Efectivo por Actividades de Inversión</b>	<b>\$0.00</b>	<b>\$0.00</b>
Transferencias, Asignaciones, Subsidios y Subvenciones, y Pensiones y J	\$2,087,703.00	\$2,456,703.00	<b>Flujos de Efectivo de Las Actividades de Financiamiento</b>		
Otros Origenes de Operación	\$0.00	\$0.00	<b>Origen</b>	<b>\$0.00</b>	<b>\$0.00</b>
<b>Aplicación</b>	<b>\$1,944,274.20</b>	<b>\$1,820,418.47</b>	<b>Endeudamiento Neto</b>	<b>\$0.00</b>	<b>\$0.00</b>
Servicios Personales	\$1,383,710.68	\$1,330,085.94	Interno	\$0.00	\$0.00
Materiales y Suministros	\$12,802.68	\$140,520.11	Externo	\$0.00	\$0.00
Servicios Generales	\$237,907.50	\$141,328.88	Otros Origenes de Financiamiento	\$0.00	\$0.00
Transferencias Internas y Asignaciones al Sector Público	\$0.00	\$0.00	<b>Aplicación</b>	<b>\$0.00</b>	<b>\$0.00</b>
Transferencias al Resto del Sector Público	\$0.00	\$0.00	<b>Servicios de la Deuda</b>	<b>\$0.00</b>	<b>\$0.00</b>
Subsidios y Subvenciones	\$0.00	\$0.00	Interno	\$0.00	\$0.00
Ayudas Sociales	\$0.00	\$0.00	Externo	\$0.00	\$0.00
Pensiones y Jubilaciones	\$0.00	\$0.00	Otras Aplicaciones de Financiamiento	\$0.00	\$0.00
Transferencias a Fideicomisos, Mandatos y Contratos Análogos	\$0.00	\$0.00	<b>Flujos Netos de Efectivo por Actividades de Financiamiento</b>	<b>\$0.00</b>	<b>\$0.00</b>
Transferencias a la Seguridad Social	\$0.00	\$0.00	<b>Incremento/Disminución Neta en el Efectivo y Equivalentes al Efectivo</b>	<b>\$143,429.83</b>	<b>\$636,284.53</b>
Donativos	\$0.00	\$0.00	<b>Efectivo y Equivalentes al Efectivo al Inicio del Ejercicio</b>	<b>\$755,166.84</b>	<b>\$1,049,681.69</b>
Transferencias al Exterior	\$0.00	\$0.00	<b>Efectivo y Equivalentes al Efectivo al Final del Ejercicio</b>	<b>\$898,596.67</b>	<b>\$1,685,966.22</b>
Participaciones	\$0.00	\$0.00			
Aportaciones	\$0.00	\$0.00			
Convenios	\$0.00	\$0.00			
Otras Aplicaciones de Operación	\$309,853.34	\$208,483.54			
<b>Flujos Netos de Efectivo por Actividades de Operación</b>	<b>\$143,429.83</b>	<b>\$636,284.53</b>			

Bajo protesta de decir verdad declaramos que los Estados Financieros y sus Notas son razonablemente correctos y responsabilidad del emisor.



ELABORÓ Y REVISÓ  
CP.SAMUEL GONZALEZ VAZQUEZ  
ENCARGADO DE DEPARTAMENTO ADMINISTRATIVO



AUTORIZÓ  
ING.MARCO ANTONIO MALDONADO RODRÍGUEZ  
DIRECTOR GENERAL

**Cuenta Pública 2020**  
**Estado Analítico del Activo**  
**Del 1o. de Enero al 29 de Abril de 2020**  
**(Pesos)**


**Ente Público: LA JUNTA DE ELECTRIFICACIÓN DEL ESTADO DE YUCATÁN**

Concepto	Saldo Inicial	Cargos del Período	Abonos del Período	Saldo Final	Variación del Período
<b>Activo</b>					
<b>Activo Circulante</b>	<b>\$815,462.37</b>	<b>\$2,095,919.86</b>	<b>\$2,005,785.56</b>	<b>\$905,596.67</b>	<b>\$90,134.30</b>
Efectivo y Equivalentes	\$755,166.84	\$2,088,919.86	\$1,945,490.03	\$898,596.67	\$143,429.83
Derechos a Recibir Efectivo o Equivalentes	\$60,295.53	\$7,000.00	\$60,295.53	\$7,000.00	-\$53,295.53
Derechos a Recibir Bienes o Servicios	\$0.00	\$0.00	\$0.00	\$0.00	\$0.00
Inventarios	\$0.00	\$0.00	\$0.00	\$0.00	\$0.00
Almacenes	\$0.00	\$0.00	\$0.00	\$0.00	\$0.00
Estimación por Pérdida o Deterioro de Activos Circulantes	\$0.00	\$0.00	\$0.00	\$0.00	\$0.00
Otros Activos Circulantes	\$0.00	\$0.00	\$0.00	\$0.00	\$0.00
<b>Activo No Circulante</b>	<b>\$2,136,232.60</b>	<b>\$0.00</b>	<b>\$1,199,962.67</b>	<b>\$936,269.93</b>	<b>-\$1,199,962.67</b>
Inversiones Financieras a Largo Plazo	\$0.00	\$0.00	\$0.00	\$0.00	\$0.00
Derechos a Recibir Efectivo o Equivalentes a Largo Plazo	\$0.00	\$0.00	\$0.00	\$0.00	\$0.00
Bienes Inmuebles, Infraestructura y Construcciones en Proceso	\$1,174,885.31	\$0.00	\$1,174,885.31	\$0.00	-\$1,174,885.31
Bienes Muebles	\$1,061,656.73	\$0.00	\$0.00	\$1,061,656.73	\$0.00
Activos Intangibles	\$0.00	\$0.00	\$0.00	\$0.00	\$0.00
Depreciación, Deterioro y Amortización Acumulada de Bienes	-\$100,309.44	\$0.00	\$25,077.36	-\$125,386.80	-\$25,077.36
Activos Diferidos	\$0.00	\$0.00	\$0.00	\$0.00	\$0.00
Estimación por Pérdida o Deterioro de Activos No Circulantes	\$0.00	\$0.00	\$0.00	\$0.00	\$0.00
Otros Activos No Circulantes	\$0.00	\$0.00	\$0.00	\$0.00	\$0.00
<b>Total Activo</b>	<b>\$2,951,694.97</b>	<b>\$2,095,919.86</b>	<b>\$3,205,748.23</b>	<b>\$1,841,866.60</b>	<b>-\$1,109,828.37</b>

Bajo protesta de decir verdad declaramos que los Estados Financieros y sus Notas son razonablemente correctos y responsabilidad del emisor.



ELABORÓ Y REVISÓ  
 CP.SAMUEL GONZALEZ VAZQUEZ  
 ENCARGADO DE DEPARTAMENTO ADMINISTRATIVO



AUTORIZÓ  
 ING.MARCO ANTONIO MALDONADO RODRÍGUEZ  
 DIRECTOR GENERAL

**Cuenta Pública 2020**  
**Estado Analítico de la Deuda y Otros Pasivos**  
**Del 1o. de Enero al 29 de Abril de 2020**  
**(Pesos)**

**Ente Público: LA JUNTA DE ELECTRIFICACIÓN DEL ESTADO DE YUCATÁN**

Denominación de las Deudas	Moneda de Contratación	Institución o País Acreedor	Saldo Inicial del Período	Saldo Final del Período
<b>Deuda Pública</b>				
<b>Corto Plazo</b>				
<b>Deuda Interna</b>			<b>\$0.00</b>	<b>\$0.00</b>
Instituciones de Crédito			\$0.00	\$0.00
Títulos y Valores			\$0.00	\$0.00
Arrendamientos Financieros			\$0.00	\$0.00
<b>Deuda Externa</b>			<b>\$0.00</b>	<b>\$0.00</b>
Organismos Financieros Internacionales			\$0.00	\$0.00
Deuda Bilateral			\$0.00	\$0.00
Títulos y Valores			\$0.00	\$0.00
Arrendamientos Financieros			\$0.00	\$0.00
<b>Subtotal a Corto Plazo</b>			<b>\$0.00</b>	<b>\$0.00</b>
<b>Largo Plazo</b>				
<b>Deuda Interna</b>			<b>\$0.00</b>	<b>\$0.00</b>
Instituciones de Crédito			\$0.00	\$0.00
Títulos y Valores			\$0.00	\$0.00
Arrendamientos Financieros			\$0.00	\$0.00
<b>Deuda Externa</b>			<b>\$0.00</b>	<b>\$0.00</b>
Organismos Financieros Internacionales			\$0.00	\$0.00
Deuda Bilateral			\$0.00	\$0.00
Títulos y Valores			\$0.00	\$0.00
Arrendamientos Financieros			\$0.00	\$0.00
<b>Subtotal a Largo Plazo</b>			<b>\$0.00</b>	<b>\$0.00</b>
Otros Pasivos	Peso	Mex.	\$904,603.16	\$239,946.00
<b>Total Deuda y Otros Pasivos</b>	<b>Peso</b>	<b>Mex.</b>	<b>\$904,603.16</b>	<b>\$239,946.00</b>

Bajo protesta de decir verdad declaramos que los Estados Financieros y sus Notas son razonablemente correctos y responsabilidad del emisor.

  
 ELABORÓ Y REVISÓ  
 CP.SAMUEL GONZALEZ VAZQUEZ  
 ENCARGADO DE DEPARTAMENTO ADMINISTRATIVO

  
 AUTORIZÓ  
 ING.MARCO ANTONIO MALDONADO RODRÍGUEZ  
 DIRECTOR GENERAL

Cuenta Pública 2020  
Informe de Pasivos Contingentes  
Del 01 de Enero Al 29 de Abril de 2020  
(Pesos)


Ente Público: La Junta de Electrificación de Yucatán

« NO APLICA »

C.P. SAMUEL GONZALEZ VAZQUEZ  
ELABORA Y REVISAS

ING. MARCO ANTONIO MALDONADO RODRÍGUEZ  
AUTORIZA

Bajo protesta de decir la verdad declaramos que los Estados Financieros y sus notas son razonablemente correctos y responsabilidad del emisor.



ELABORÓ Y REVISÓ

CP.SAMUEL GONZALEZ VAZQUEZ

ENCARGADO DE DEPARTAMENTO ADMINISTRATIVO



AUTORIZÓ

ING.MARCO ANTONIO MALDONADO RODRÍGUEZ

DIRECTOR GENERAL



Cuenta Pública 2020

Notas a los Estados Financieros

Del 01 de Enero Al 29 de Abril de 2020

(Pesos)

Ente Público: LA JUNTA DE ELECTRIFICACION DE YUCATAN

Con el propósito de dar cumplimiento a los artículos 46 y 49 de la Ley General de Contabilidad Gubernamental, los entes públicos deberán acompañar notas a los estados financieros cuyos rubros así lo requieran teniendo presente los postulados de revelación suficiente e importancia relativa con la finalidad, que la información sea de mayor utilidad para los usuarios.

A continuación se presentan los tres tipos de notas que acompañan a los estados, a saber:

- a) Notas de desglose;
- b) Notas de memoria (cuentas de orden), y
- c) Notas de gestión administrativa.

a) NOTAS DE DESGLOSE

I) NOTAS AL ESTADO DE SITUACIÓN FINANCIERA

Activo

1. Efectivo y Equivalentes

El efectivo y equivalentes de la entidad se encuentra integrado por el fondo fijo y las cuentas bancarias al 30 de Abril de 2020, ascienden a la cantidad de \$909,596.67 como sigue:

Cuenta	Nombre	SalDOS		Iniciales		SalDOS	
		Deudor	AcreeDor	Cargos	Abonos	Deudor	AcreeDor
*1-1-1-00-000-000-000-000	EFFECTIVO Y EQUIVALENTES	949,453.97		532,852.31	576,709.61	905,596.67	
*1-1-1-01-000-000-000-000	Efectivo	7,000.00		0.00	0.00	7,000.00	
*1-1-1-01-001-000-000-000	FONDO FIJO	7,000.00		0.00	0.00	7,000.00	
*1-1-1-01-001-002-000-000	FONDO FIJO DEPARTAMENTO TECNICO	7,000.00		0.00	0.00	7,000.00	
*1-1-1-02-000-000-000-000	Bancos	942,453.97		532,852.31	576,709.61	898,596.67	
*1-1-1-02-001-000-000-000	Banamex	427.04		0.00	427.04	0.00	
*1-1-1-02-001-017-000-000	53993 FAFEF 2019	427.04		0.00	427.04	0.00	
*1-1-1-02-002-000-000-000	Banorte	844,930.29		485,797.68	463,389.65	867,338.32	
*1-1-1-02-002-001-000-000	5616 Gasto Corriente	224,188.25		0.00	71,988.79	152,199.46	
*1-1-1-02-002-026-000-000	2701 GASTO CORRIENTE NOMINA	20,349.92		2.20	0.00	20,352.12	
*1-1-1-02-002-027-000-000	1246 RECURSOS PROPIOS 2020	600,392.12		485,795.48	391,400.86	694,786.74	
*1-1-1-02-003-000-000-000	Scotiabank	6.78		0.00	6.78	0.00	
*1-1-1-02-003-027-000-000	1277 PARQUE CIENTIFICO	6.78		0.00	6.78	0.00	
*1-1-1-02-004-000-000-000	BANCOMER	97,089.86		47,054.63	112,886.14	31,258.35	
*1-1-1-02-004-001-000-000	2638 RECURSO PROPIO 2020	97,089.86		47,054.63	112,886.14	31,258.35	

Cuenta Pública 2020

Notas a los Estados Financieros

Del 01 de Enero Al 29 de Abril de 2020

(Pesos)

Ente Público: LA JUNTA DE ELECTRIFICACION DE YUCATAN

Cada una de las cuentas tiene una afectación específica para fondos y programas estatales o federales, el nombre de la cuenta indica el concepto para el cual se utiliza. Las cuentas federales son cuentas de inversión que generan intereses, las cuentas estatales como la de gasto corriente, no generan intereses. Todas las cuentas son utilizadas en el corto plazo durante un año de calendario o antes, hasta que se ejerza todo el recurso.

**2. y 3. Derechos a recibir Efectivo y Equivalentes y Bienes o Servicios a Recibir**

El saldo en este rubro es de \$60,295.53 al 30 de Abril de 2020 es de subsidio al empleo por aplicar.

Cuenta	Nombre	Saldos Iniciales		Saldos		Actuales	
		Deudor	Acreedor	Cargos	Abonos	Deudor	Acreedor
*1-1-2-00-000-000-000-000	Derechos a Recibir Efectivo o Equivalentes	60,295.53		0.00	0.00	60,295.53	
*1-1-2-03-000-000-000-000	Deudores Diversos por Cobrar a Corto Plazo	50,400.61		0.00	0.00	50,400.61	
*1-1-2-03-009-000-000-000	Secretaria de Administración y Finanzas	49,822.39		0.00	0.00	49,822.39	
*1-1-2-03-017-000-000-000	ISSTEY	578.22		0.00	0.00	578.22	
*1-1-2-09-000-000-000-000	Otros Derechos a Recibir Efectivo o Equivalent	9,894.92		0.00	0.00	9,894.92	
*1-1-2-09-001-000-000-000	Subsidio al Empleo	9,894.92		0.00	0.00	9,894.92	

**4. y 5. Bienes Disponibles para su Transformación o Consumo (inventarios)**

La entidad no cuenta con bienes disponibles para su transformación o consumo, no cuenta con almacén.

**6. y 7. Inversiones Financieras**

La entidad no cuenta con inversiones financieras, solo se cuenta con cuentas bancarias productivas de los recursos de origen federal.

**8. y 9. Bienes Muebles, Inmuebles e Intangibles**

Los activos no circulantes de la JEDEY al 30 de Abril de 2020 ascienden a la cantidad de \$936,269.93 integrados por el concepto de Construcciones en proceso \$0.00, de Bienes muebles \$1,061,656.73 y Depreciación, Deterioro y Amortización Acumula de Bienes Muebles \$ -125,386.80.

El concepto de infraestructura se trata de los contratos de obras eléctricas que se encuentran en ejecución y/o con pendientes administrativos de comprobación y se integran de la siguiente manera:

Cuenta Pública 2020

Notas a los Estados Financieros

Del 01 de Enero Al 29 de Abril de 2020

(Pesos)

Ente Público: LA JUNTA DE ELECTRIFICACION DE YUCATAN

Cuenta	Nombre	Saldos Iniciales		Cargos	Abonos	Saldos Actuales	
		Deudor	Acreeedor			Deudor	Acreeedor
'1-2-3-00-000-000-000-000	Bienes Inmuebles, Infraestructura y Construcciones	1,174,885.31		0.00	1,174,885.31	0.00	
'1-2-3-05-000-000-000-000	Construcciones en Proceso en Bienes de Dominio	1,174,885.31		0.00	1,174,885.31	0.00	
'1-2-3-05-001-000-000-000	FAFEF 2010	88,353.78		0.00	88,353.78	0.00	
'1-2-3-05-001-001-000-000	SG-02-I3-10-JEDEY-FAFEF-0074	88,353.78		0.00	88,353.78	0.00	
'1-2-3-05-003-000-000-000	FISE 2010	234,233.09		0.00	234,233.09	0.00	
'1-2-3-05-003-011-000-000	SG-02-LP-10-JEDEY-FISE-0057 CANTANYEC,	234,233.09		0.00	234,233.09	0.00	
'1-2-3-05-007-000-000-000	IVEY 2010	824,703.84		0.00	824,703.84	0.00	
'1-2-3-05-007-002-000-000	SG-02-I3-10-JEDEY-CONV-0073 TIZIMIN TIZIMIN	824,703.84		0.00	824,703.84	0.00	
'1-2-3-05-038-000-000-000	FIES 2017	27,594.60		0.00	27,594.60	0.00	
'1-2-3-05-038-004-000-000	IO-931046982-E23-2017 KANCABEHEN, HALA	27,594.60		0.00	27,594.60	0.00	

Por observación de auditoría externa la cuenta de Bienes Inmuebles, Infraestructura y Construcciones en Proceso se depuro por no tener movimientos en los últimos años y de acuerdo al Artículo 5 de los Lineamientos para la Depuración de Cuentas Contables de la Administración pública.

En relación a la integración de los Bienes muebles, se enlistan los conceptos:

Cuenta	Nombre	Saldos Iniciales		Cargos	Abonos	Saldos Actuales	
		Deudor	Acreeedor			Deudor	Acreeedor
'1-2-4-00-000-000-000-000	Bienes Muebles	1,061,656.73		0.00	0.00	1,061,656.73	
'1-2-4-01-000-000-000-000	Mobiliario y Equipo de Administración	612,187.73		0.00	0.00	612,187.73	
'1-2-4-01-001-000-000-000	Equipo de Oficina	241,400.00		0.00	0.00	241,400.00	
'1-2-4-01-002-000-000-000	Equipo de Computo	350,892.73		0.00	0.00	350,892.73	
'1-2-4-01-003-000-000-000	Equipo de Comunicación	19,895.00		0.00	0.00	19,895.00	
'1-2-4-04-000-000-000-000	Equipo de Transporte	449,469.00		0.00	0.00	449,469.00	
'1-2-4-04-001-000-000-000	Vehículos Varios	449,469.00		0.00	0.00	449,469.00	
'1-2-6-00-000-000-000-000	Depreciación, Deterioro y Amortización Acumulada		119,117.46	0.00	6,269.34		125,386.80
'1-2-6-02-000-000-000-000	Depreciación Acumulada de Muebles	-119,117.46		0.00	6,269.34	-125,386.80	
'1-2-6-02-001-000-000-000	Equipo de Computo	-103,696.49		0.00	5,457.71	-109,154.20	
'1-2-6-02-004-000-000-000	Mobiliario y Equipo de Oficina	-15,420.97		0.00	811.63	-16,232.60	

**Cuenta Pública 2020**

**Notas a los Estados Financieros**

**Del 01 de Enero Al 29 de Abril de 2020**

**(Pesos)**

**Ente Público: LA JUNTA DE ELECTRIFICACION DE YUCATAN**

Los Bienes Muebles adquiridos se registran directamente a cuentas de balance con su contrapartida en el patrimonio, por lo que a la fecha todos los activos que se reflejan en los registros contables se encuentran eficientemente identificados y custodiados en el control de inventarios.

Se considera la política de la depreciación contable de los activos, ya que la obligatoriedad nace en el ejercicio 2012 de acuerdo con la armonización contable y CONAC.

En el presente ejercicio, se están depreciando los activos mensualmente de esta entidad.

**10. y 11. Estimaciones y Deterioros**

La entidad no cuenta con conceptos de estimaciones; por ejemplo: estimación de cuentas incobrables, estimación de inventarios, deterioro de activos biológicos, no le aplican.

**Pasivo**

**1., 2. y 3.** Se anexa a continuación la relación de las cuentas por pagar en una desagregación única por su vencimiento en el corto plazo. No existen cuentas cuyas características impacten o pudieran impactar financieramente a la entidad.

Las Cuentas por pagar de la JEDEY al 30 de Abril de 2020 ascienden a la cantidad de \$210,583.03 y se integran de la siguiente manera:

Cuenta	Nombre	SalDOS			Saldos		Actuales
		Deudor	Acreedor	Cargos	Abonos	Deudor	
'2-1-1-00-000-000-000-000	<b>Cuentas por Pagar a Corto Plazo</b>		<b>1,085,934.21</b>	<b>1,435,428.17</b>	<b>560,076.99</b>		<b>210,583.03</b>
'2-1-1-01-000-000-000-000	Servicios Personales por pagar a Corto Plazo		1,722.28	207,445.08	207,445.08		1,722.28
'2-1-1-01-001-000-000-000	Subsidio al empleo		1,722.28	0.00	0.00		1,722.28
'2-1-1-01-004-000-000-000	LA JUNTA DE ELECTRIFICACION DE YUCATA		0.00	207,445.08	207,445.08		0.00
'2-1-1-02-000-000-000-000	Proveedores por Pagar a Corto Plazo		240,370.17	281,354.63	281,354.61		240,370.15
'2-1-1-02-015-000-000-000	ISSTEY		424.15	75,815.48	75,815.48		424.15
'2-1-1-02-191-000-000-000	Secretaría de Administración y Finanzas		0.00	22,734.00	22,734.00		0.00
'2-1-1-02-585-000-000-000	MARIA CECILIA ALCOCER BUHL		0.00	295.94	295.94		0.00
'2-1-1-02-591-000-000-000	OFELIA CAMARA Y ASOCIADOS AUDITORES		239,946.00	0.00	0.00		239,946.00
'2-1-1-02-601-000-000-000	JUAN GERARDO ALCOCER PECH		0.00	101,707.53	101,707.53		0.00

Cuenta Pública 2020

Notas a los Estados Financieros

Del 01 de Enero Al 29 de Abril de 2020

(Pesos)

Ente Público: LA JUNTA DE ELECTRIFICACION DE YUCATAN

'2-1-1-02-607-000-000-000	LLANTAMAYA SA DE CV		0.02	4,882.69	4,882.67		0.00
'2-1-1-02-622-000-000-000	SAGSA SA DE CV		0.00	69,918.99	69,918.99		0.00
'2-1-1-02-623-000-000-000	ARMANDO VILLAREAL GUERRA		0.00	6,000.00	6,000.00		0.00
'2-1-1-03-000-000-000-000	Contratistas por Obras Públicas por Pagar a Co		824,703.85	824,703.84	0.00		0.01
'2-1-1-03-025-000-000-000	Corporativo Oce del Sureste SA de CV		824,703.85	824,703.84	0.00		0.01
'2-1-1-07-000-000-000-000	Retenciones y Contribuciones por Pagar a Cort		19,137.91	121,924.62	71,277.30		-31,509.41
'2-1-1-07-001-000-000-000	Descuentos Varios - Prestamos ISSTEY		77,639.21	11,302.88	11,302.88		77,639.21
'2-1-1-07-002-000-000-000	ISR por Arrendamiento		4,332.77	0.00	0.00		4,332.77
'2-1-1-07-003-000-000-000	ISR por Salarios		51,427.26	84,412.84	41,111.84		8,126.26
'2-1-1-07-006-000-000-000	Retención ISSTEY 8%		-0.06	18,862.60	18,862.58		-0.08
'2-1-1-07-009-000-000-000	ISR por Honorarios Asimilados		371.75	371.75	0.00		0.00
'2-1-1-07-012-000-000-000	ISR por Honorarios Profesionistas		6,974.55	6,974.55	0.00		0.00
'2-1-1-07-015-000-000-000	1 AL MILLAR		-121,607.57	0.00	0.00		-121,607.57
'2-1-1-07-015-004-000-000	RAMO 23 2018 PROVISIONES SALARIALES		-121,607.57	0.00	0.00		-121,607.57
'2-1-1-07-015-004-001-000	AMPLIACION DE RED ELECTRICA MOCOCHA		-25,060.08	0.00	0.00		-25,060.08
'2-1-1-07-015-004-002-000	AMPLIACION DE RED ELECTRICA CHICHIMIL		-22,289.34	0.00	0.00		-22,289.34
'2-1-1-07-015-004-003-000	AMPLIACION DE RED ELECTRICA HOMUN		-41,034.92	0.00	0.00		-41,034.92
'2-1-1-07-015-004-004-000	AMPLIACION DE RED ELECTRICA CHICHUXL		-33,223.23	0.00	0.00		-33,223.23

La cuenta –Contratistas por obras públicas por pagar- son los adeudos a empresas constructoras de obras eléctricas en ejecución, que se encuentran con algún pendiente físico y/o administrativo motivo por el que aún no se les ha pagado \$824,703.84 y por no tener movimientos en los últimos años fue motivo de depuración por observación de auditoria externa del ejercicio 2018.

El adeudo de las cuentas: -Retenciones y Contribuciones-, son las retenciones realizadas a contratistas por atrasos de obra, ISR por Salarios e ISSTEY retenido a los empleados por -\$31,509.41..

## Cuenta Pública 2020

## Notas a los Estados Financieros

Del 01 de Enero Al 29 de Abril de 2020

(Pesos)

Ente Público: LA JUNTA DE ELECTRIFICACION DE YUCATAN

## II) NOTAS AL ESTADO DE ACTIVIDADES

## Ingresos de Gestión

1. y 2. Los Ingresos por presupuesto obtenidos al 30 de Abril de 2020 ascienden a la cantidad de \$2, 087,604.82 y se integran de la siguiente manera:

Cuenta	Nombre	Saldos Iniciales		Cargos	Abonos	Saldos Actuales	
		Deudor	Acreedor			Deudor	Acreedor
'4-0-0-00-000-000-000-000	INGRESOS Y OTROS BENEFICIOS		1,554,751.67	0.00	532,853.15		2,087,604.82
'4-2-0-00-000-000-000-000	PARTICIPACIONES, APORTACIONES, TRANSFERENCIAS, ASIGNACIONES, SUBSIDIOS Y OTROS BENEFICIOS		1,555,017.00	0.00	532,686.00		2,087,703.00
'4-2-2-00-000-000-000-000	<b>Transferencias, Asiganaciones, Subsidios y otros Beneficios</b>		<b>1,555,017.00</b>	<b>0.00</b>	<b>532,686.00</b>		<b>2,087,703.00</b>
'4-2-2-01-000-000-000-000	Transferencias Internas y Asignaciones al Sector		1,555,017.00	0.00	532,686.00		2,087,703.00
'4-2-2-01-005-000-000-000	Gasto Corriente		1,555,017.00	0.00	532,686.00		2,087,703.00
'4-2-2-01-005-001-000-000	Servicios Personales		1,331,499.00	0.00	443,834.00		1,775,333.00
'4-2-2-01-005-002-000-000	Materiales y Suministros		66,911.00	0.00	24,701.00		91,612.00
'4-2-2-01-005-003-000-000	Servicios Generales		156,607.00	0.00	64,151.00		220,758.00

## Otros Ingresos y Beneficios:

2. El rubro de Otros Ingresos obtenidos al 30 de Abril de 2020 ascienden a la cantidad de -\$98.18

Cuenta	Nombre	Saldos Iniciales		Cargos	Abonos	Saldos Actuales	
		Deudor	Acreedor			Deudor	Acreedor
'4-3-0-00-000-000-000-000	OTROS INGRESOS Y BENEFICIOS		-265.33	0.00	167.15		-98.18
'4-3-1-00-000-000-000-000	<b>Ingresos Financieros</b>		<b>-265.51</b>	<b>0.00</b>	<b>166.31</b>		<b>-99.20</b>
'4-3-1-09-000-000-000-000	Otros Ingresos Financieros		-265.51	0.00	166.31		-99.20
'4-3-1-09-046-000-000-000	INTERES CTA 2701 RECURSO PROPIO		-506.94	0.00	2.20		-504.74
'4-3-1-09-047-000-000-000	INTERES CTA 1246		241.18	0.00	163.48		404.66
'4-3-1-09-048-000-000-000	INTERES CTA 2368		0.25	0.00	0.63		0.88
'4-3-9-00-000-000-000-000	<b>Otros Ingresos y Beneficios Varios</b>		<b>0.18</b>	<b>0.00</b>	<b>0.84</b>		<b>1.02</b>
'4-3-9-09-000-000-000-000	Otros Ingresos y Beneficios Varios		0.18	0.00	0.84		1.02
'4-3-9-09-002-000-000-000	OTROS INGRESOS		0.00	0.00	0.84		0.84
'4-3-9-09-003-000-000-000	OTROS INGRESOS Y BENEFICIOS VARIOS A		0.18	0.00	0.00		0.18

Cuenta Pública 2020

Notas a los Estados Financieros

Del 01 de Enero Al 29 de Abril de 2020

(Pesos)

Ente Público: LA JUNTA DE ELECTRIFICACION DE YUCATAN

Gastos y Otras Pérdidas:

1. Los Egresos registrados al 31 de Marzo de 2020 ascienden a la cantidad de \$1, 899,444.22 se integran de la siguiente manera:

ANÁLITICA DE EGRESOS CLASIFICACIÓN ADMVA POR OBJETO DEL GASTO Y FUNCIONALIDAD PROGRAMÁTICA  
del 01 de Enero al 30 de Abril de 2020

	REALIZADO / EJERCIDO DEL MES ENERO	REALIZADO / EJERCIDO DEL MES FEBRERO	REALIZADO / EJERCIDO DEL MES MARZO	REALIZADO / EJERCIDO DEL MES ABRIL	REALIZADO / EJERCIDO DEL MES MAYO	REALIZADO / EJERCIDO DEL MES JUNIO	REALIZADO / EJERCIDO DEL MES JULIO	REALIZADO / EJERCIDO DEL MES AGOSTO	REALIZADO / EJERCIDO DEL MES SEPTIEMBRE	REALIZADO / EJERCIDO DEL MES OCTUBRE	REALIZADO / EJERCIDO DEL MES NOVIEMBRE	REALIZADO / EJERCIDO DEL MES DICIEMBRE	REALIZADO/EJERCIDO O ACUMULADO
Gastos y Otras Perdidas													
Gastos de Funcionamiento	\$327,717.48	\$401,700.60	\$614,037.17	\$530,911.61	\$0.00	\$0.00	\$0.00	\$0.00	\$0.00	\$0.00	\$0.00	\$0.00	\$1,874,366.86
Servicios Personales	\$319,645.01	\$387,922.13	\$350,971.16	\$325,172.38	\$0.00	\$0.00	\$0.00	\$0.00	\$0.00	\$0.00	\$0.00	\$0.00	\$1,383,710.68
Materiales y Suministros	\$2,064.80	\$6,989.73	\$3,452.21	\$295.94	\$0.00	\$0.00	\$0.00	\$0.00	\$0.00	\$0.00	\$0.00	\$0.00	\$12,802.68
Servicios Generales	\$6,007.67	\$6,788.74	\$259,613.80	\$205,443.29	\$0.00	\$0.00	\$0.00	\$0.00	\$0.00	\$0.00	\$0.00	\$0.00	\$477,853.50
Transferencias, Asignaciones, Subsidios y Otras Ayudas	\$0.00	\$0.00	\$0.00	\$0.00	\$0.00	\$0.00	\$0.00	\$0.00	\$0.00	\$0.00	\$0.00	\$0.00	\$0.00
Transferencias Internas y Asignaciones al Sector Público	\$0.00	\$0.00	\$0.00	\$0.00	\$0.00	\$0.00	\$0.00	\$0.00	\$0.00	\$0.00	\$0.00	\$0.00	\$0.00
Transferencias al Resto del Sector Público	\$0.00	\$0.00	\$0.00	\$0.00	\$0.00	\$0.00	\$0.00	\$0.00	\$0.00	\$0.00	\$0.00	\$0.00	\$0.00
Subsidios y Subvenciones	\$0.00	\$0.00	\$0.00	\$0.00	\$0.00	\$0.00	\$0.00	\$0.00	\$0.00	\$0.00	\$0.00	\$0.00	\$0.00
Otros Gastos y Pérdidas Extraordinarias	\$6,269.34	\$6,269.34	\$6,269.34	\$6,269.34	\$0.00	\$0.00	\$0.00	\$0.00	\$0.00	\$0.00	\$0.00	\$0.00	\$25,077.36
Otros Gastos	\$6,269.34	\$6,269.34	\$6,269.34	\$6,269.34	\$0.00	\$0.00	\$0.00	\$0.00	\$0.00	\$0.00	\$0.00	\$0.00	\$25,077.36
Inversión Pública	\$0.00	\$0.00	\$0.00	\$0.00	\$0.00	\$0.00	\$0.00	\$0.00	\$0.00	\$0.00	\$0.00	\$0.00	\$0.00
inversión Pública no Capitalizable	\$0.00	\$0.00	\$0.00	\$0.00	\$0.00	\$0.00	\$0.00	\$0.00	\$0.00	\$0.00	\$0.00	\$0.00	\$0.00
<b>Total Gastos y Otras Pérdidas</b>	<b>\$333,986.82</b>	<b>\$407,969.94</b>	<b>\$620,306.51</b>	<b>\$537,180.95</b>	<b>\$0.00</b>	<b>\$0.00</b>	<b>\$0.00</b>	<b>\$0.00</b>	<b>\$0.00</b>	<b>\$0.00</b>	<b>\$0.00</b>	<b>\$0.00</b>	<b>\$1,899,444.22</b>

Cuenta Pública 2020

Notas a los Estados Financieros

Del 01 de Enero Al 29 de Abril de 2020

(Pesos)

Ente Público: LA JUNTA DE ELECTRIFICACION DE YUCATAN

II) NOTAS AL ESTADO DE VARIACIÓN EN LA HACIENDA PÚBLICA

1. No se han realizado modificaciones al patrimonio contribuido por tipo, naturaleza y monto.
2. No aplica a la entidad algún monto cuya procedencia de los recursos modifiquen el patrimonio generado.

Cuenta	Nombre	Saldos Iniciales		Cargos	Abonos	Saldos Actuales	
		Deudor	Acreedor			Deudor	Acreedor
3-0-0-00-000-000-000-000	HACIENDA PÚBLICA/PATRIMONIO	-1,848,751.47		352,679.29	7,346.32	-1,503,418.50	
3-1-0-00-000-000-000-000	HACIENDA PÚBLICA/PATRIMONIO CONTRIBU	-1,176,010.00		0.00	0.00	-1,176,010.00	
3-1-1-00-000-000-000-000	Aportaciones		1,176,010.00	0.00	0.00		1,176,010.00
3-2-0-00-000-000-000-000	HACIENDA PÚBLICA/PATRIMONIO GENERAL		672,741.47	352,679.29	7,346.32		327,408.50
3-2-2-00-000-000-000-000	Resultados de Ejercicios Anteriores		565,776.24	352,679.29	7,346.32		220,443.27

V) NOTAS AL ESTADO DE FLUJOS DE EFECTIVO

Efectivo y equivalentes

1. El análisis de los saldos inicial y final que figuran en la última parte del Estado de Flujo de Efectivo en la cuenta de efectivo y equivalentes es como sigue:

	2019	2020
Efectivo en Bancos –Tesorería	755,166.84	905,596.67
Efectivo en Bancos- Dependencias	0.00	0.00
Inversiones temporales (hasta 3 meses)	0.00	0.00
Fondos con afectación específica	0.00	0.00
Depósitos de fondos de terceros y otros	0.00	0.00
Total de Efectivo y Equivalentes	755,166.84	905,596.67



Cuenta Pública 2020

Notas a los Estados Financieros

Del 01 de Enero Al 29 de Abril de 2020

(Pesos)

Ente Público: LA JUNTA DE ELECTRIFICACION DE YUCATAN

2. Los recursos obtenidos que se gestionan en las cuentas bancarias de la Entidad, provienen del sector central, transferidos por la Secretaría de Administración y Finanzas a la Junta para ser aplicados en la ejecución de obras eléctricas y en menor parte (el 5%) para el Gasto Corriente y sostenimiento de la operación de la JEDEY.

Los pagos que se realizan son destinados en mayor proporción (el 95%) a empresas que por contrato ejecutan las obras eléctricas presupuestadas y pactadas para ser concluidas en el mismo ejercicio.

3. Conciliación de los Flujos de Efectivo Netos de las Actividades de Operación y la cuenta de Ahorro/Desahorro antes de Rubros Extraordinarios. A continuación se presenta la conciliación.

Como puede observarse, existe coincidencia en los Flujos de Efectivo Netos de las Actividades de Operación y la cuenta de Ahorro/Desahorro antes de Rubros Extraordinarios, ya que no hay movimientos de partidas o rubros que no afectan al efectivo.

	2019	2020
<b>Ahorro/Desahorro antes de rubros Extraordinarios</b>	<b>-516,390.52</b>	<b>188,160.60</b>
<b><i>Movimientos de partidas (o rubros) que no afectan al efectivo.</i></b>	<b>0.00</b>	<b>0.00</b>
Depreciación		
Amortización		
Incrementos en las provisiones		
Incremento en inversiones producido por revaluación		
Ganancia/pérdida en venta de propiedad, planta y equipo		
Incremento en cuentas por cobrar		
Partidas extraordinarias		

V) CONCILIACIÓN ENTRE LOS INGRESOS PRESUPUESTARIOS Y CONTABLES, ASÍ COMO ENTRE LOS EGRESOS PRESUPUESTARIOS Y LOS GASTOS CONTABLES

La conciliación se presenta atendiendo a lo dispuesto por el Acuerdo por el que se emite el formato de conciliación entre los ingresos presupuestarios y contables, así como entre los egresos presupuestarios y los gastos contables.

Cuenta Pública 2020

Notas a los Estados Financieros

Del 01 de Enero Al 29 de Abril de 2020

(Pesos)

Ente Público: LA JUNTA DE ELECTRIFICACION DE YUCATAN

LA JUNTA DE ELECTRIFICACION DE YUCATAN CONCILIACION ENTRE LOS INGRESOS PRESUPUESTARIOS Y CONTABLES CORRESPONDIENTE DEL 1o DE ENERO AL 30 DE ABRIL DE 2020 (CIFRAS EN PESOS)		
<b>1. INGRESOS PRESUPUESTARIOS</b>		<b>2,087,703.00</b>
<b>2. MAS INGRESOS CONTABLES NO PRESUPUESTARIOS</b>		<b>-98.18</b>
INCREMENTO POR VARIACIÓN DE INVENTARIOS		
DISMINUCIÓN DEL ESCESO DE ESTIMACIÓN ACCIONES POR PÉRDIDA, DETERIORO U OBSOLECENCIA		
DISMINUCION DEL EXCESO DE PROVISIONES		
OTROS INGRESOS Y BENEFICIOS VARIOS	-98.18	
OTROS INGRESOS CONTABLES NO PRESUPUESTARIOS		
<b>3. MENOS INGRESOS PRESUPUESTARIOS NO CONTABLES</b>		<b>0.00</b>
PRODUCTOS DE CAPITAL		
APROVECHAMIENTOS DE CAPITAL		
INGRESOS DERIVADOS DE FINANCIAMIENTOS		
OTROS INGRESOS PRESUPUESTARIOS NO CONTABLES		
<b>4. TOTAL DE INGRESOS CONTABLES (4 = 1 + 2 - 3)</b>		<b>2,087,604.82</b>
LA JUNTA DE ELECTRIFICACION DE YUCATAN CONCILIACION ENTRE LOS EGRESOS PRESUPUESTARIOS Y LOS GASTOS CONTABLES CORRESPONDIENTE DEL 1o DE ENERO AL 30 DE ABRIL DE 2020 (CIFRAS EN PESOS)		
<b>1. TOTAL DE EGRESOS PRESUPUESTARIOS</b>		<b>1,874,366.86</b>
<b>2. MENOS EGRESOS PRESUPUESTARIOS NO CONTABLES</b>		<b>0.00</b>

Cuenta Pública 2020

Notas a los Estados Financieros

Del 01 de Enero Al 29 de Abril de 2020

(Pesos)

Ente Público: LA JUNTA DE ELECTRIFICACION DE YUCATAN

MOBILIARIO Y EQUIPO DE ADMINISTRACIÓN		
MOBILIARIO Y EQUIPO EDUCACIONAL Y RECREATIVO		
EQUIPO E INSTRUMENTAL MÉDICO Y DE LABORATORIO		
VEHÍCULOS Y EQUIPO DE TRANSPORTE		
EQUIPO DE DEFENSA Y SEGURIDAD		
MAQUINARIA Y OTROS EQUIPOS Y HERRAMIENTAS		
ACTIVOS BIOLÓGICOS		
BIENES INMUEBLES		
ACTIVOS INTANGIBLES		
OBRA PÚBLICA EN BIENES PROPIOS		
ACCIONES Y PARTICIPACIONES DE CAPITAL		
COMPRA DE TÍTULOS Y VALORES		
INVERSIONES EN FIDEICOMISOS, MANDATOS Y OTROS ANÁLOGOS		
PROVISIONES PARA CONTINGENCIAS Y OTRAS EROGACIONES ESPECIALES		
AMORTIZACIÓN DE LA DEUDA PÚBLICA		
ADEUDOS DE EJERCICIOS FISCALES ANTERIORES (ADEFAS)		
OTROS EGRESOS PRESUPUESTALES NO CONTABLES		
<b>3. MAS GASTOS CONTABLES NO PRESUPUESTALES</b>		<b>25,077.36</b>
ESTIMACIONES, DEPRECIACIONES, DETERIORES, OBSOLECENCIA Y AMORTIZACIONES		
PROVISIONES		
DISMINUCIÓN DE INVENTARIOS		
AUMENTO POR INSUFICIENCIA DE ESTIMACIONES POR PÉRDIDA, DETERIORO U OBSOLESCENCIA		
AUMENTO POR INSUFICIENCIA DE PROVISIONES		
OTROS GASTOS		
OTROS GASTOS CONTABLES NO PRESUPUESTALES	25,077.36	
<b>4. TOTAL DE GASTOS CONTABLES (1-4-24E)</b>		<b>25,077.36</b>

Cuenta Pública 2020

Notas a los Estados Financieros

Del 01 de Enero Al 29 de Abril de 2020

(Pesos)

Ente Público: LA JUNTA DE ELECTRIFICACION DE YUCATAN

b) NOTAS DE MEMORIA (CUENTAS DE ORDEN)

Las cuentas de orden que se utilizan en la entidad, son para registrar movimientos de valores que no afectan o modifican el balance del ente, su incorporación en libros es necesaria con fines de recordatorio contable, de control y en general sobre los aspectos administrativos, o bien para consignar sus derechos o responsabilidades contingentes que puedan o no presentarse en el futuro.

Las cuentas que se manejan en la entidad son las siguientes:

**Cuentas de Orden Presupuestarias:**

Se informa, de manera agrupada las cuentas de orden presupuestario:

*Presupuestarias:*

Cuentas de ingresos

8100 INGRESOS:

8110 ESTIMADO

8120 POR EJECUTAR

8130 MODIFICADO

8140 DEVENGADO

8150 RECAUDADO

A cada cuenta 4000, le corresponde una cuenta CRÍ: Cuenta por Rubro de Ingreso.

Cuentas de egresos

8200 EGRESOS

8210 APROBADO

8230 MODIFICADO

8240 COMPROMETIDO

8250 DEVENGADO

8260 EJERCIDO

8270 PAGADO

## Cuenta Pública 2020

### Notas a los Estados Financieros

Del 01 de Enero Al 29 de Abril de 2020

(Pesos)

Ente Público: LA JUNTA DE ELECTRIFICACION DE YUCATAN

A cada cuenta de egresos, le corresponde una cuenta presupuestal de los 7 momentos contables señalados.

#### c) NOTAS DE GESTIÓN ADMINISTRATIVA

##### 1. Introducción

Los Estados Financieros de La Junta de Electrificación de Yucatán, proveen de información financiera a los principales usuarios de la misma, como son: La Secretaría de Administración y Finanzas, el Congreso del Estado y los ciudadanos.

El aspecto económico-financiero más relevante que influye en las decisiones del período que se informa, es que la entidad administra recursos financieros provenientes del Presupuesto de Egresos del Estado, por lo que la aplicación y ejercicio de los mismos se apegan a los lineamientos públicos emitidos por las normativas tales como la Secretaría de Administración y Finanzas, la Secretaría de la Contraloría, la Auditoría Superior del Estado y la Auditoría Superior de la Federación quienes durante el ejercicio y con posterioridad se cercioran de su cumplimiento.

La toma de decisiones respecto a

##### 2. Panorama Económico y Financiero

Las principales condiciones económico- financieras bajo las cuales La Junta estuvo operando y que influyeron en la toma de decisiones de la administración tanto a nivel local como federal han sido austeras en el sentido que la entidad ha podido ejercer recursos para localidades con alto y muy alto grado de marginación, entre 50 y 15 mil habitantes y con al menos el 40% de maya hablantes en la atención para cubrir el rezago eléctrico, lo cual es prioritario y muy importante, pero dejando de lado a personas que requieren el mismo servicio de energía eléctrica, que se encuentran en localidades urbanas no calificadas como marginadas y sin las características en número de habitantes y maya hablantes, como los casos de las personas ubicadas en localidades con zonas productivas.

##### 3. Autorización e Historia

La Junta de Electrificación de Yucatán (JEDEY) fue creada el 12 de agosto de 2003, conforme se indica en su decreto de creación número 298 con la misma fecha, es un Organismo Público Descentralizado del Gobierno del Estado de Yucatán con personalidad jurídica y patrimonio propio, con domicilio en la ciudad de Mérida, Yucatán, cuyo objetivo es llevar a cabo acciones relativas a la planeación, programación, presupuestación, ejecución, modernización, conservación y mantenimiento de la infraestructura eléctrica en el Estado de Yucatán, derivada de los programas convenidos.

##### 4. Organización y Objeto Social

## Cuenta Pública 2020

### Notas a los Estados Financieros

Del 01 de Enero Al 29 de Abril de 2020

(Pesos)

#### Ente Público: LA JUNTA DE ELECTRIFICACION DE YUCATAN

Su principal actividad ha sido, desde su creación, la ejecución de obras eléctricas en el Estado de Yucatán, principalmente a localidades de alto y muy alto grado de marginación, con características de población entre 50 y 15 mil habitantes y con al menos el 40% de la población maya hablantes.

El ejercicio fiscal coincide con el año de calendario, del 1 de enero al 31 de diciembre de cada año.

La Entidad está obligada a efectuar retención del Impuesto sobre la Renta a sus empleados de base y por honorarios, retenciones y pago de contribuciones conforme lo indica la Ley de los trabajadores al Servicio del Estado: al Instituto de Seguridad Social de los trabajadores del Estado de Yucatán (ISSTEY), no es contribuyente de IVA, por lo que el pago de este concepto implica un gasto para la JEDEY.

La Estructura organizacional básica está compuesta por el Director General y tres Jefes de departamento: Administrativo, Técnico, Jurídico y cada departamento se integra con un equipo de trabajo que sostiene las labores operativas de la Entidad.

Presupuestalmente la JEDEY está asignada en el sector infraestructura encabezado por la Secretaría de Obras Públicas (SOP).

#### 5. Bases de Preparación de los Estados Financieros

En la preparación del presente documento se ha observado la normatividad emitida por el Consejo Nacional de Armonización Contable "CONAC" y las disposiciones legales aplicables; para dar cumplimiento a lo que establece la Ley General de Contabilidad Gubernamental y con la normatividad emitida por el Consejo Nacional de Armonización Contable "CONAC"

Los Estados Financieros están preparados con base a Principios de Contabilidad Gubernamental, los cuales en lo general son coincidentes con las Normas de Información Financiera Mexicanas emitidas por el Consejo Mexicano para la Investigación y Desarrollo de Normas de Información Financiera, A.C. (CINIF); excepto porque las cifras presentadas no reconocen los efectos de la inflación en la información financiera mediante reglas de valuación y preparación, contenidas en el quinto documento de adecuaciones modificado del boletín B-10, emitido por el Instituto Mexicano de Contadores Públicos A.C., y por consiguiente están preparados sobre la base de costos históricos.

## Cuenta Pública 2020

### Notas a los Estados Financieros

Del 01 de Enero Al 29 de Abril de 2020

(Pesos)

Ente Público: LA JUNTA DE ELECTRIFICACION DE YUCATAN

#### 6. Políticas de Contabilidad Significativas

Los estados financieros que se acompañan fueron preparados de conformidad con disposiciones en materia de información financiera establecidas en la Ley General de Contabilidad Gubernamental, en los Postulados Básicos de Contabilidad Gubernamental, en las Normas Generales y Específicas de Información Financiera Gubernamental para el Sector Paraestatal emitidas por la Unidad de Contabilidad Gubernamental e Informes sobre la Gestión Pública (UGG) de la Secretaría de Hacienda y Crédito Público (SHCP) y en las Normas de Información Financiera emitidas por el Consejo Mexicano de Normas de Información Financiera, A.C., que son aplicadas de manera supletoria. A continuación se resumen las políticas de información financiera más importantes utilizadas por la Junta para la preparación de sus estados financieros:

La Entidad está obligada a dar cumplimiento a lo establecido en la Ley de Presupuesto y Contabilidad Gubernamental del Estado de Yucatán, por lo tanto procura cumplir con lo establecido en su artículo 148, lo cual señala que la contabilidad gubernamental de los Ejecutores del Gasto se sujetará a las disposiciones de esta Ley, su Reglamento y La Ley General, para lo cual se observan los criterios generales de armonización contables que se emitan, así como las normas y lineamientos para la generación de información financiera.

La Entidad es dependiente del Gobierno del Estado de Yucatán, por lo que su administración se apega a las leyes y otras reglamentaciones establecidas por el gobierno del estado, por tanto, las políticas, procedimientos y registros contables, son preparados de acuerdo a los requerimientos de contabilidad y de sus estados financieros establecidos en la Ley de Presupuesto y Contabilidad Gubernamental del Estado de Yucatán.

Los estados financieros que se acompañan fueron preparados de conformidad a reglas particulares de información, a requerimientos de las leyes y reglamentos que aplican a la Entidad emitidos por el Gobierno del Estado de Yucatán. Los estados financieros que se requieren, y que se establecen en la Ley de Presupuesto y Contabilidad Gubernamental del Estado de Yucatán son: el estado de situación financiera, el estado de ingresos y egresos, el estado de origen y aplicación de recursos, el estado de movimientos en el patrimonio, y el comparativo del presupuesto y ejercido real.

Cuando se utilizan en notas a los estados financieros los términos "las cifras del año actual" se refiere a 2018, el año o fecha que se informa y "del año anterior" se refiere a 2017, el año o fecha con el que se compara.

Cuenta Pública 2020

Notas a los Estados Financieros

Del 01 de Enero Al 29 de Abril de 2020

(Pesos)

Ente Público: LA JUNTA DE ELECTRIFICACION DE YUCATAN

Derivado de lo anterior, La Junta de Electrificación de Yucatán está en proceso con la planeación para detectar las necesidades informáticas, capacitación del personal responsable de procesar y emitir la información señalada, así como cumplir con la Ley General de Contabilidad Gubernamental del Estado de Yucatán (DOG 31 de diciembre de 2010), así como la Ley de Fiscalización de la Cuenta Pública del Estado de Yucatán.

A continuación se resumen las políticas de información financiera más importantes utilizadas por la entidad:

a) Clasificación por función

Los costos y gastos se presentan con base a su función, lo cual permite conocer los gastos generales, los cuales se distribuyen en gastos por Remuneraciones al Personal, Materiales y Suministros, Servicios Generales Transferencias, subsidios y otras ayudas e Inversión en Obra Pública.

b) Remanente (déficit) de operación.

Se presenta en el estado de ingresos y egresos, lo cual contribuye a un mejor entendimiento de su ejercicio presupuestal.

c) Mobiliario y equipo.

Se presentan valuados a su precio de adquisición y/o construcción. Se aplican como egresos cuando son pagados y se registran en el activo y patrimonio de la Entidad.

No se aplica depreciación sobre los activos registrados.

Los gastos de reparación y mantenimientos se registran como resultado del año en que se efectúan.

d) Depreciación y deterioro de los activos fijos.

No se registra un deterioro de los activos fijos en uso, ya sea a través de la depreciación de los mismos, o por el reconocimiento del valor de desgaste. Por los ejercicios 2017 y 2016 no se registraron las depreciaciones.

e) Pasivos y provisiones.



**Cuenta Pública 2020**

**Notas a los Estados Financieros**

**Del 01 de Enero Al 29 de Abril de 2020**

**(Pesos)**

**Ente Público: LA JUNTA DE ELECTRIFICACION DE YUCATAN**

Los pasivos por provisiones se registran cuando se conocen o se cuenta con la documentación de los prestadores de bienes y servicios.

f) Impuesto sobre la renta.

La Junta no es contribuyente del impuesto sobre la renta, excepto por las retenciones a terceros como responsable solidario.

g) Obligaciones laborales.

Las obligaciones laborales derivadas de la relación con los trabajadores de la Entidad, no son reconocidas como parte de la información financiera, ya que las erogaciones que se realizan o se realizarán en el futuro por concepto de pensiones y jubilaciones, quedan sujetas a los planes de pensiones o ahorro para el retiro establecidos en leyes y reglamentos federales y estatales, por tanto no están a cargo de la entidad.

h) Reconocimiento de ingresos.

Los ingresos se reconocen cuando se obtienen los recursos asignados en el presupuesto estatal y federal exclusivamente.

i) Uso de estimaciones.

La Entidad no reconoce estimaciones para gastos, los cuales registra al momento de conocerlos a través de un pasivo real, o al erogarlos efectivamente.

**7. Posición en Moneda Extranjera y Protección por Riesgo Cambiario**

No aplica.

**8. Reporte Analítico del Activo**

Las tasas de depreciación se utilizan las recomendadas por la "Guía de vida útil estimada y porcentajes de depreciación" para la aplicación de la Ley General de Contabilidad Gubernamental, aprobado por el Consejo Nacional de Armonización Contable de fecha 31 de julio de 2012. El mobiliario y equipo de administración, Maquinaria, otros equipos y herramientas, se deprecia a un 10% .El equipo de cómputo y de Tecnologías de la Información, el mobiliario y

**Cuenta Pública 2020**

**Notas a los Estados Financieros**

**Del 01 de Enero Al 29 de Abril de 2020**

**(Pesos)**

**Ente Público: LA JUNTA DE ELECTRIFICACION DE YUCATAN**

equipo educacional y recreativo, y el Equipo de Defensa y Seguridad a un 33.3%. Equipo de Transporte a un 20% y los Intangibles se amortizan a una tasa del 33.3%.

**9. Fideicomisos, Mandatos y Análogos**

No Aplica.

**10. Reporte de la Recaudación**

No Aplica.

**11. Información sobre la Deuda y el Reporte Analítico de la Deuda**

No Aplica.

**12. Calificaciones otorgadas**

No Aplica.

**13. Proceso de Mejora**

a) Principales Políticas de control interno

Se cuenta con un Manual de Organización que plasma la descripción de las labores de cada uno de los empleados de La Junta, nos encontramos en proceso de revisión ante la Secretaría de Administración y Finanzas para su revisión y autorización.

b) Medidas de desempeño financiero, metas y alcance.

Cuenta Pública 2020

Notas a los Estados Financieros

Del 01 de Enero Al 29 de Abril de 2020

(Pesos)

Ente Público: LA JUNTA DE ELECTRIFICACION DE YUCATAN

**14. Información por Segmentos**

No Aplica.

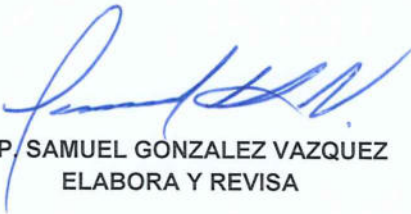
**15. Eventos Posteriores al Cierre**

No existen hechos ocurridos con posterioridad a la elaboración de los estados financieros que le afecten económicamente y que no se conocían a la fecha de cierre.

**16. Partes Relacionadas**

No existen partes relacionadas que pudieran ejercer influencia significativa sobre la toma de decisiones financieras y operativas.

**17. Responsabilidad Sobre la Presentación Razonable de la Información Contable**



C.P. SAMUEL GONZALEZ VAZQUEZ  
ELABORA Y REVISÓ



ING. MARCO ANTONIO MALDONADO RODRÍGUEZ  
AUTORIZA

Bajo protesta de decir la verdad declaramos que los Estados Financieros y sus notas son razonablemente correctos y responsabilidad del emisor.

Cuenta Pública 2020


Relación de Esquemas Bursátiles y de Coberturas Financieras

Del 01 de Enero Al 29 de Abril de 2020

(Pesos)

Ente Público: La Junta de Electrificación de Yucatán

« NO APLICA »



C.P. SAMUEL GONZALEZ VAZQUEZ  
ELABORA Y REVISA



ING. MARCO ANTONJO MALDONADO RODRÍGUEZ  
AUTORIZA

Bajo protesta de decir la verdad declaramos que los Estados Financieros y sus notas son razonablemente correctos y responsabilidad del emisor.

Cuenta Pública 2020  
**LA JUNTA DE ELECTRIFICACIÓN DEL ESTADO DE YUCATÁN**  
 Estado Analítico del Ejercicio del Presupuesto de Egresos  
 Estado Analítico de Ingresos  
 Del 1o. de Enero al 29 de Abril de 2020  
 (Pesos)

Rubro de Ingresos	Estimado 1	Ampliaciones y Reducciones 2	Modificado 3 = (1 + 2)	Devengado 4	Recaudado 5	Diferencia 6 = (5 - 1)
Impuestos	\$0.00	\$0.00	\$0.00	\$0.00	\$0.00	\$0.00
Cuotas y Aportaciones de Seguridad Social	\$0.00	\$0.00	\$0.00	\$0.00	\$0.00	\$0.00
Contribuciones de Mejoras	\$0.00	\$0.00	\$0.00	\$0.00	\$0.00	\$0.00
Derechos	\$0.00	\$0.00	\$0.00	\$0.00	\$0.00	\$0.00
Productos	\$0.00	\$0.00	\$0.00	\$0.00	\$0.00	\$0.00
Aprovechamientos	\$0.00	\$0.00	\$0.00	\$0.00	\$0.00	\$0.00
Ingresos por Venta de Bienes, Prestación de Servicios y Otros Ingresos	\$0.00	\$1.03	\$1.03	\$1.03	\$1.03	\$1.03
Participaciones, Aportaciones, Convenios, Incentivos Derivados de la Colaboración	\$0.00	\$0.00	\$0.00	\$0.00	\$0.00	\$0.00
Transferencias, Asignaciones, Subsidios y Subvenciones, y Pensiones y Jubilación	\$7,017,913.00	\$0.00	\$7,017,913.00	\$2,087,703.00	\$2,087,703.00	-\$4,930,210.00
Ingresos Derivados de Financiamientos	\$0.00	\$0.00	\$0.00	\$0.00	\$0.00	\$0.00
<b>Total</b>	<b>\$7,017,913.00</b>	<b>\$1.03</b>	<b>\$7,017,914.03</b>	<b>\$2,087,704.03</b>	<b>\$2,087,704.03</b>	<b>-\$4,930,208.97</b>
					<b>INGRESOS EXCEDENTES</b>	<b>\$0.00</b>
Estado Analítico de Ingresos Por Fuente de Financiamiento	Estimado 1	Ampliaciones y Reducciones 2	Modificado 3 = (1 + 2)	Devengado 4	Recaudado 5	Diferencia 6 = (5 - 1)
<b>Ingresos del Poder Ejecutivo Federal o Estatal y de Los Municipios</b>	<b>\$0.00</b>	<b>\$0.00</b>	<b>\$0.00</b>	<b>\$0.00</b>	<b>\$0.00</b>	<b>\$0.00</b>
Impuestos	\$0.00	\$0.00	\$0.00	\$0.00	\$0.00	\$0.00
Cuotas y Aportaciones de Seguridad Social	\$0.00	\$0.00	\$0.00	\$0.00	\$0.00	\$0.00
Contribuciones de Mejoras	\$0.00	\$0.00	\$0.00	\$0.00	\$0.00	\$0.00
Derechos	\$0.00	\$0.00	\$0.00	\$0.00	\$0.00	\$0.00
Productos	\$0.00	\$0.00	\$0.00	\$0.00	\$0.00	\$0.00
Aprovechamientos	\$0.00	\$0.00	\$0.00	\$0.00	\$0.00	\$0.00
Participaciones, Aportaciones, Convenios, Incentivos Derivados de la Colabo	\$0.00	\$0.00	\$0.00	\$0.00	\$0.00	\$0.00
Transferencias, Asignaciones, Subsidios y Subvenciones, y Pensiones y Jubi	\$0.00	\$0.00	\$0.00	\$0.00	\$0.00	\$0.00
<b>Ingresos de Los Entes Públicos de Los Poderes Legislativo y Judicial, de Los ór</b>	<b>\$7,017,913.00</b>	<b>\$1.03</b>	<b>\$7,017,914.03</b>	<b>\$2,087,704.03</b>	<b>\$2,087,704.03</b>	<b>-\$4,930,208.97</b>
Cuotas y Aportaciones de Seguridad Social	\$0.00	\$0.00	\$0.00	\$0.00	\$0.00	\$0.00
Productos	\$0.00	\$0.00	\$0.00	\$0.00	\$0.00	\$0.00
Ingresos por Venta de Bienes, Prestación de Servicios y Otros Ingresos	\$0.00	\$1.03	\$1.03	\$1.03	\$1.03	\$1.03
Transferencias, Asignaciones, Subsidios y Subvenciones, y Pensiones y Jubi	\$7,017,913.00	\$0.00	\$7,017,913.00	\$2,087,703.00	\$2,087,703.00	-\$4,930,210.00
<b>Ingresos Derivados de Financiamiento</b>	<b>\$0.00</b>	<b>\$0.00</b>	<b>\$0.00</b>	<b>\$0.00</b>	<b>\$0.00</b>	<b>\$0.00</b>
Ingresos Derivados de Financiamientos	\$0.00	\$0.00	\$0.00	\$0.00	\$0.00	\$0.00
<b>Total</b>	<b>\$7,017,913.00</b>	<b>\$1.03</b>	<b>\$7,017,914.03</b>	<b>\$2,087,704.03</b>	<b>\$2,087,704.03</b>	<b>-\$4,930,208.97</b>
					<b>INGRESOS EXCEDENTES</b>	<b>\$0.00</b>

Bajo protesta de decir verdad declaramos que los Estados Financieros y sus Notas son razonablemente correctos y responsabilidad del emisor.


ELABORÓ Y REVISÓ  
 CP SAMUEL GONZALEZ VAZQUEZ  
 ENCARGADO DE DEPARTAMENTO ADMINISTRATIVO

AUTORIZÓ  
 ING. MARCO ANTONIO MALDONADO RODRIGUEZ  
 DIRECTOR GENERAL



Mobiliario y Equipo de Administración	\$0.00	\$0.00	\$0.00	\$0.00	\$0.00	\$0.00
Mobiliario y Equipo Educativo y Recreativo	\$0.00	\$0.00	\$0.00	\$0.00	\$0.00	\$0.00
Equipo e Instrumental Médico y de Laboratorio	\$0.00	\$0.00	\$0.00	\$0.00	\$0.00	\$0.00
Vehículos y Equipo de Transporte	\$0.00	\$0.00	\$0.00	\$0.00	\$0.00	\$0.00
Equipo de Defensa y Seguridad	\$0.00	\$0.00	\$0.00	\$0.00	\$0.00	\$0.00
Maquinaria, Otros Equipos y Herramientas	\$0.00	\$0.00	\$0.00	\$0.00	\$0.00	\$0.00
Activos Biológicos	\$0.00	\$0.00	\$0.00	\$0.00	\$0.00	\$0.00
Bienes Inmuebles	\$0.00	\$0.00	\$0.00	\$0.00	\$0.00	\$0.00
Activos Intangibles	\$0.00	\$0.00	\$0.00	\$0.00	\$0.00	\$0.00
<b>Inversión Pública</b>	<b>\$0.00</b>	<b>\$0.00</b>	<b>\$0.00</b>	<b>\$0.00</b>	<b>\$0.00</b>	<b>\$0.00</b>
Obra Pública en Bienes de Dominio Público	\$0.00	\$0.00	\$0.00	\$0.00	\$0.00	\$0.00
Obra Pública en Bienes Propios	\$0.00	\$0.00	\$0.00	\$0.00	\$0.00	\$0.00
Proyectos Productivos y Acciones de Fomento	\$0.00	\$0.00	\$0.00	\$0.00	\$0.00	\$0.00
<b>Inversiones Financieras y Otras Provisiones</b>	<b>\$0.00</b>	<b>\$0.00</b>	<b>\$0.00</b>	<b>\$0.00</b>	<b>\$0.00</b>	<b>\$0.00</b>
Inversiones para el Fomento de Actividades Productivas	\$0.00	\$0.00	\$0.00	\$0.00	\$0.00	\$0.00
Acciones y Participaciones de Capital	\$0.00	\$0.00	\$0.00	\$0.00	\$0.00	\$0.00
Compra de Títulos y Valores	\$0.00	\$0.00	\$0.00	\$0.00	\$0.00	\$0.00
Concesión de Préstamos	\$0.00	\$0.00	\$0.00	\$0.00	\$0.00	\$0.00
Inversiones en Fideicomisos, Mandatos y Otros Análogos	\$0.00	\$0.00	\$0.00	\$0.00	\$0.00	\$0.00
Otras Inversiones Financieras	\$0.00	\$0.00	\$0.00	\$0.00	\$0.00	\$0.00
Provisiones para Contingencias y Otras Erogaciones Especiales	\$0.00	\$0.00	\$0.00	\$0.00	\$0.00	\$0.00
<b>Participaciones y Aportaciones</b>	<b>\$0.00</b>	<b>\$0.00</b>	<b>\$0.00</b>	<b>\$0.00</b>	<b>\$0.00</b>	<b>\$0.00</b>
Participaciones	\$0.00	\$0.00	\$0.00	\$0.00	\$0.00	\$0.00
Aportaciones	\$0.00	\$0.00	\$0.00	\$0.00	\$0.00	\$0.00
Convenios	\$0.00	\$0.00	\$0.00	\$0.00	\$0.00	\$0.00
<b>Deuda Pública</b>	<b>\$0.00</b>	<b>\$0.00</b>	<b>\$0.00</b>	<b>\$0.00</b>	<b>\$0.00</b>	<b>\$0.00</b>
Amortización de la Deuda Pública	\$0.00	\$0.00	\$0.00	\$0.00	\$0.00	\$0.00
Intereses de la Deuda Pública	\$0.00	\$0.00	\$0.00	\$0.00	\$0.00	\$0.00
Comisiones de la Deuda Pública	\$0.00	\$0.00	\$0.00	\$0.00	\$0.00	\$0.00
Gastos de la Deuda Pública	\$0.00	\$0.00	\$0.00	\$0.00	\$0.00	\$0.00
Costo por Coberturas	\$0.00	\$0.00	\$0.00	\$0.00	\$0.00	\$0.00
Apoyos Financieros	\$0.00	\$0.00	\$0.00	\$0.00	\$0.00	\$0.00
Adeudos de Ejercicios Fiscales Anteriores (Adefas)	\$0.00	\$0.00	\$0.00	\$0.00	\$0.00	\$0.00
<b>Total del Gasto</b>	<b>\$7,017,913.00</b>	<b>\$411,572.52</b>	<b>\$7,429,485.52</b>	<b>\$1,874,366.86</b>	<b>\$1,634,420.86</b>	<b>\$5,555,118.66</b>

Bajo protesta de decir verdad declaramos que los Estados Financieros y sus Notas son razonablemente correctos y responsabilidad del emisor.

  
 ELABORÓ Y REVISÓ  
 CP. SAMUEL GONZALEZ VAZQUEZ  
 ENCARGADO DE DEPARTAMENTO ADMINISTRATIVO

  
 AUTORIZÓ  
 ING. MARCO ANTONIO MALDONADO RODRIGUEZ  
 DIRECTOR GENERAL

Cuenta Pública 2020  
**LA JUNTA DE ELECTRIFICACIÓN DEL ESTADO DE YUCATÁN**  
 Estado Analítico del Ejercicio del Presupuesto de Egresos  
 Clasificación Económica (por Tipo de Gasto)  
 Del 1o. de Enero al 29 de Abril de 2020  
 (Pesos)

Concepto	Aprobado 1	Ampliaciones/ (Reducciones) 2	Modificado 3 = (1 + 2)	Devengado 4	Pagado 5	Subejercicio 6 = (3 - 4)
Gasto Corriente	\$7,017,913.00	\$411,572.52	\$7,429,485.52	\$1,874,366.86	\$1,634,420.86	\$5,555,118.66
Gasto de Capital	\$0.00	\$0.00	\$0.00	\$0.00	\$0.00	\$0.00
Amortización de la Deuda y Disminución de Pasivos	\$0.00	\$0.00	\$0.00	\$0.00	\$0.00	\$0.00
Pensiones y Jubilaciones	\$0.00	\$0.00	\$0.00	\$0.00	\$0.00	\$0.00
Participaciones	\$0.00	\$0.00	\$0.00	\$0.00	\$0.00	\$0.00
<b>Total del Gasto</b>	<b>\$7,017,913.00</b>	<b>\$411,572.52</b>	<b>\$7,429,485.52</b>	<b>\$1,874,366.86</b>	<b>\$1,634,420.86</b>	<b>\$5,555,118.66</b>

Bajo protesta de decir verdad declaramos que los Estados Financieros y sus Notas son razonablemente correctos y responsabilidad del emisor.

  
 ELABORÓ Y REVISÓ  
 CP.SAMUEL GONZALEZ VAZQUEZ  
 ENCARGADO DE DEPARTAMENTO ADMINISTRATIVO

  
 AUTORIZÓ  
 ING.MARCO ANTONIO MALDONADO RODRIGUEZ  
 DIRECTOR GENERAL



**Cuenta Pública 2020**  
**LA JUNTA DE ELECTRIFICACIÓN DEL ESTADO DE YUCATÁN**  
**Estado Analítico del Ejercicio del Presupuesto de Egresos**  
**Clasificación Administrativa**  
**Del 1o. de Enero al 29 de Abril de 2020**  
**(Pesos)**

Concepto	Aprobado 1	Ampliaciones/ (Reducciones) 2	Modificado 3 = (1 + 2)	Devengado 4	Pagado 5	Subejercicio 6 = (3 - 4)
LA JUNTA DE ELECTRIFICACIÓN DEL ESTADO DE YUCATÁN	\$7,017,913.00	\$411,572.52	\$7,429,485.52	\$1,874,366.86	\$1,634,420.86	\$5,555,118.66

Bajo protesta de decir verdad declaramos que los Estados Financieros y sus Notas son razonablemente correctos y responsabilidad del emisor.

  
 ELABORÓ Y REVISÓ  
 CP.SAMUEL GONZALEZ VAZQUEZ  
 ENCARGADO DE DEPARTAMENTO ADMINISTRATIVO

  
 AUTORIZÓ  
 ING.MARCO ANTONIO MALDONADO RODRIGUEZ  
 DIRECTOR GENERAL

Cuenta Pública 2020  
**LA JUNTA DE ELECTRIFICACIÓN DEL ESTADO DE YUCATÁN**  
 Estado Analítico del Ejercicio del Presupuesto de Egresos  
 Clasificación Funcional (Finalidad y Función)  
 Del 1o. de Enero al 29 de Abril de 2020  
 (Pesos)

Concepto	Aprobado 1	Ampliaciones/ (Reducciones) 2	Modificado 3 = (1 + 2)	Devengado 4	Pagado 5	Subejercicio 6 = (3 - 4)
<b>Gobierno</b>	<b>\$0.00</b>	<b>\$0.00</b>	<b>\$0.00</b>	<b>\$0.00</b>	<b>\$0.00</b>	<b>\$0.00</b>
Legislación	\$0.00	\$0.00	\$0.00	\$0.00	\$0.00	\$0.00
Justicia	\$0.00	\$0.00	\$0.00	\$0.00	\$0.00	\$0.00
Coordinación de la Política de Gobierno	\$0.00	\$0.00	\$0.00	\$0.00	\$0.00	\$0.00
Relaciones Exteriores	\$0.00	\$0.00	\$0.00	\$0.00	\$0.00	\$0.00
Asuntos Financieros y Hacendarios	\$0.00	\$0.00	\$0.00	\$0.00	\$0.00	\$0.00
Seguridad Nacional	\$0.00	\$0.00	\$0.00	\$0.00	\$0.00	\$0.00
Asuntos de Orden Público y Seguridad Interior	\$0.00	\$0.00	\$0.00	\$0.00	\$0.00	\$0.00
Otros Servicios Generales	\$0.00	\$0.00	\$0.00	\$0.00	\$0.00	\$0.00
<b>Desarrollo Social</b>	<b>\$7,017,913.00</b>	<b>\$411,572.52</b>	<b>\$7,429,485.52</b>	<b>\$1,874,366.86</b>	<b>\$1,634,420.86</b>	<b>\$5,555,118.66</b>
Protección Ambiental	\$0.00	\$0.00	\$0.00	\$0.00	\$0.00	\$0.00
Vivienda y Servicios a la Comunidad	\$5,105,923.00	\$0.00	\$5,105,923.00	\$1,187,608.72	\$1,187,608.72	\$3,918,314.28
Salud	\$0.00	\$0.00	\$0.00	\$0.00	\$0.00	\$0.00
Recreación, Cultura y Otras Manifestaciones Sociales	\$0.00	\$0.00	\$0.00	\$0.00	\$0.00	\$0.00
Educación	\$0.00	\$0.00	\$0.00	\$0.00	\$0.00	\$0.00
Protección Social	\$1,911,990.00	\$411,572.52	\$2,323,562.52	\$686,758.14	\$446,812.14	\$1,636,804.38
Otros Asuntos Sociales	\$0.00	\$0.00	\$0.00	\$0.00	\$0.00	\$0.00
<b>Desarrollo Económico</b>	<b>\$0.00</b>	<b>\$0.00</b>	<b>\$0.00</b>	<b>\$0.00</b>	<b>\$0.00</b>	<b>\$0.00</b>
Asuntos Económicos, Comerciales y Laborales en General	\$0.00	\$0.00	\$0.00	\$0.00	\$0.00	\$0.00
Agropecuaria, Silvicultura, Pesca y Caza	\$0.00	\$0.00	\$0.00	\$0.00	\$0.00	\$0.00
Combustible y Energía	\$0.00	\$0.00	\$0.00	\$0.00	\$0.00	\$0.00
Minería, Manufacturas y Construcción	\$0.00	\$0.00	\$0.00	\$0.00	\$0.00	\$0.00
Transporte	\$0.00	\$0.00	\$0.00	\$0.00	\$0.00	\$0.00
Comunicaciones	\$0.00	\$0.00	\$0.00	\$0.00	\$0.00	\$0.00
Turismo	\$0.00	\$0.00	\$0.00	\$0.00	\$0.00	\$0.00
Ciencia, Tecnología e Innovación	\$0.00	\$0.00	\$0.00	\$0.00	\$0.00	\$0.00
Otras Industrias y Otros Asuntos Económicos	\$0.00	\$0.00	\$0.00	\$0.00	\$0.00	\$0.00
<b>Otras No Clasificadas en Funciones Anteriores</b>	<b>\$0.00</b>	<b>\$0.00</b>	<b>\$0.00</b>	<b>\$0.00</b>	<b>\$0.00</b>	<b>\$0.00</b>
Transacciones de la Deuda Pública / Costo Financiero de la Deuda	\$0.00	\$0.00	\$0.00	\$0.00	\$0.00	\$0.00
Transferencias, Participaciones y Aportaciones Entre Diferentes Niveles y ór	\$0.00	\$0.00	\$0.00	\$0.00	\$0.00	\$0.00
Saneamiento del Sistema Financiero	\$0.00	\$0.00	\$0.00	\$0.00	\$0.00	\$0.00
Adeudos de Ejercicios Fiscales Anteriores	\$0.00	\$0.00	\$0.00	\$0.00	\$0.00	\$0.00
<b>Total del Gasto</b>	<b>\$7,017,913.00</b>	<b>\$411,572.52</b>	<b>\$7,429,485.52</b>	<b>\$1,874,366.86</b>	<b>\$1,634,420.86</b>	<b>\$5,555,118.66</b>

Bajo protesta de decir verdad declaramos que los Estados Financieros y sus Notas son razonablemente correctos y responsabilidad del emisor.

  
 ELABORÓ Y REVISÓ  
 CP.SAMUEL GONZALEZ VAZQUEZ  
 ENCARGADO DE DEPARTAMENTO ADMINISTRATIVO

  
 AUTORIZÓ  
 ING.MARCO ANTONIO MALDONADO RODRIGUEZ  
 DIRECTOR GENERAL

Cuenta Pública 2020  
Endeudamiento Neto  
Del 1 de Enero al 29 de Abril de 2020  
Pesos  
Ente Público: LA JUNTA DE ELECTRIFICACION DE YUCATAN

Identificación de Crédito o Instrumento	Colocación A	Amortización B	Endeudamiento Neto C = A - B
<i>NO APLICA</i>			

Bajo protesta de decir la verdad declaramos que los Estados Financieros y sus notas son razonablemente correctos y responsabilidad del emisor.



ELABORÓ Y REVISÓ  
C.P. SAMUEL GONZÁLEZ VAZQUEZ  
ENCARGADO DE DEPARTAMENTO ADMINISTRATIVO



AUTORIZO  
ING. MARCO ANTONIO MALDONADO RODRÍGUEZ  
DIRECTOR GENERAL


Cuenta Pública 2020  
Intereses de la deuda  
Del 01 de Enero al 29 de Abril de 2020  
Pesos  
Ente Público: LA JUNTA DE ELECTRIFICACION DE YUCATAN

Identificación de Crédito o Instrumento	Devengado	Pagado
Créditos Bancarios	N/A	N/A
Total Créditos Bancarios	N/A	N/A
Otros Instrumentos de Deuda	N/A	N/A
Total Otros Instrumentos de Deuda	N/A	N/A
TOTAL	N/A	N/A

Bajo protesta de decir la verdad declaramos que los Estados Financieros y sus notas son razonablemente correctos y responsabilidad del emisor.



ELABORÓ Y REVISÓ  
C.P. SAMUEL GONZÁLEZ VAZQUEZ  
ENCARGADO DE DEPARTAMENTO ADMINISTRATIVO




AUTORIZO  
ING. MARCO ANTONIO MALDONADO RODRÍGUEZ  
DIRECTOR GENERAL

Cuenta Pública 2020  
**LA JUNTA DE ELECTRIFICACIÓN DEL ESTADO DE YUCATÁN**  
 Estado Analítico del Ejercicio del Presupuesto de Egresos  
 Gasto por Categoría Programática  
 Del 1o. de Enero al 29 de Abril de 2020  
 (Pesos)

Concepto	Aprobado 1	Ampliaciones/ (Reducciones) 2	Modificado 3 = (1 + 2)	Devengado 4	Pagado 5	Subejercicio 6 = (3 - 4)
<b>Programas</b>	<b>\$7,017,913.00</b>	<b>\$411,572.52</b>	<b>\$7,429,485.52</b>	<b>\$1,874,366.86</b>	<b>\$1,634,420.86</b>	<b>\$5,555,118.66</b>
<b>Subsidio Sector Social y Privado o Entidades Federativas y Municipios</b>	<b>\$5,105,923.00</b>	<b>\$0.00</b>	<b>\$5,105,923.00</b>	<b>\$1,187,608.72</b>	<b>\$1,187,608.72</b>	<b>\$3,918,314.28</b>
Sujetos a Reglas de Operación	\$5,105,923.00	\$0.00	\$5,105,923.00	\$1,187,608.72	\$1,187,608.72	\$3,918,314.28
Otros Subsidios	\$0.00	\$0.00	\$0.00	\$0.00	\$0.00	\$0.00
<b>Desempeño de Las Funciones</b>	<b>\$0.00</b>	<b>\$0.00</b>	<b>\$0.00</b>	<b>\$0.00</b>	<b>\$0.00</b>	<b>\$0.00</b>
Prestación de Servicios Públicos	\$0.00	\$0.00	\$0.00	\$0.00	\$0.00	\$0.00
Provisión de Bienes Públicos	\$0.00	\$0.00	\$0.00	\$0.00	\$0.00	\$0.00
Planeación, Seguimiento y Evaluación de Políticas Públicas	\$0.00	\$0.00	\$0.00	\$0.00	\$0.00	\$0.00
Promoción y Fomento	\$0.00	\$0.00	\$0.00	\$0.00	\$0.00	\$0.00
Regulación y Supervisión	\$0.00	\$0.00	\$0.00	\$0.00	\$0.00	\$0.00
Funciones de Las Fuerzas Armadas (Únicamente Gobierno Federal)	\$0.00	\$0.00	\$0.00	\$0.00	\$0.00	\$0.00
Específicos	\$0.00	\$0.00	\$0.00	\$0.00	\$0.00	\$0.00
Proyectos de Inversión	\$0.00	\$0.00	\$0.00	\$0.00	\$0.00	\$0.00
<b>Administrativos y de Apoyo</b>	<b>\$1,911,990.00</b>	<b>\$411,572.52</b>	<b>\$2,323,562.52</b>	<b>\$686,758.14</b>	<b>\$446,812.14</b>	<b>\$1,636,804.38</b>
Apoyo al Proceso Presupuestario y para Mejorar la Eficiencia Institucional	\$1,911,990.00	\$411,572.52	\$2,323,562.52	\$686,758.14	\$446,812.14	\$1,636,804.38
Apoyo a la Función Pública y al Mejoramiento de la Gestión	\$0.00	\$0.00	\$0.00	\$0.00	\$0.00	\$0.00
Operaciones Ajenas	\$0.00	\$0.00	\$0.00	\$0.00	\$0.00	\$0.00
<b>Compromisos</b>	<b>\$0.00</b>	<b>\$0.00</b>	<b>\$0.00</b>	<b>\$0.00</b>	<b>\$0.00</b>	<b>\$0.00</b>
Obligaciones de Cumplimiento de Resolución Jurisdiccional	\$0.00	\$0.00	\$0.00	\$0.00	\$0.00	\$0.00
Desastres Naturales	\$0.00	\$0.00	\$0.00	\$0.00	\$0.00	\$0.00
<b>Obligaciones</b>	<b>\$0.00</b>	<b>\$0.00</b>	<b>\$0.00</b>	<b>\$0.00</b>	<b>\$0.00</b>	<b>\$0.00</b>
Pensiones y Jubilaciones	\$0.00	\$0.00	\$0.00	\$0.00	\$0.00	\$0.00
Aportaciones a la Seguridad Social	\$0.00	\$0.00	\$0.00	\$0.00	\$0.00	\$0.00
Aportaciones a Fondos de Estabilización	\$0.00	\$0.00	\$0.00	\$0.00	\$0.00	\$0.00
Aportaciones a Fondos de Inversión y Reestructura de Pensiones	\$0.00	\$0.00	\$0.00	\$0.00	\$0.00	\$0.00
<b>Programas de Gasto Federalizado (Gobierno Federal)</b>	<b>\$0.00</b>	<b>\$0.00</b>	<b>\$0.00</b>	<b>\$0.00</b>	<b>\$0.00</b>	<b>\$0.00</b>
Gasto Federalizado	\$0.00	\$0.00	\$0.00	\$0.00	\$0.00	\$0.00
Participaciones a Entidades Federativas y Municipios	\$0.00	\$0.00	\$0.00	\$0.00	\$0.00	\$0.00
Costo Financiero, Deuda o Apoyos a Deudores y Ahorradores de la Banca	\$0.00	\$0.00	\$0.00	\$0.00	\$0.00	\$0.00
Adeudos de Ejercicios Fiscales Anteriores	\$0.00	\$0.00	\$0.00	\$0.00	\$0.00	\$0.00
<b>Total del Gasto</b>	<b>\$7,017,913.00</b>	<b>\$411,572.52</b>	<b>\$7,429,485.52</b>	<b>\$1,874,366.86</b>	<b>\$1,634,420.86</b>	<b>\$5,555,118.66</b>

Bajo protesta de decir verdad declaramos que los Estados Financieros y sus Notas son razonablemente correctos y responsabilidad del emisor.


  
 ELABORÓ Y REVISÓ  
 CP. SAMUEL GONZALEZ VAZQUEZ  
 ENCARGADO DE DEPARTAMENTO ADMINISTRATIVO

  
 AUTORIZÓ  
 ING. MARCO ANTONIO MALDONADO RODRIGUEZ  
 DIRECTOR GENERAL

Cuenta Pública 2020  
Programas y Proyectos de Inversión  
Del 01 de Enero Al 29 de Abril de 2020  
(Pesos)

Ente Público: La Junta de Electrificación de Yucatán.

« NO APLICA »



C.P. SAMUEL GONZÁLEZ VAZQUEZ  
ELABORA Y REVISAS



ING. MARCO ANTONIO MALDONADO RODRÍGUEZ  
AUTORIZA

Bajo protesta de decir verdad declaramos que los Estados Financieros y sus notas son razonablemente correctos y responsabilidad del emisor.

**Cuenta Pública 2020**  
**Indicadores de Resultados**  
**Del 01 de Enero Al 29 de Abril de 2020**  
**(Pesos)**

Ente Público: La Junta de Electrificación de Yucatán.

*Indicadores de Resultado*

**Programa Presupuestario: 429 Ampliación de la Cobertura para Acceso a los Servicios Básicos de la Vivienda**

**Dependencia o Entidad Responsable: SECRETARÍA DE DESARROLLO SOCIAL**

**Población Objetivo:** Población con carencias por acceso a los servicios básicos de la vivienda.

**Eje PED:** 02 Yucatán con calidad de vida y bienestar social

**Política Pública:** 02.05 Acceso a la vivienda

**Objetivo PED:** 02.05.02 Mejorar los servicios básicos en las viviendas del estado.

**Instituciones corresponsables:**

JUNTA DE ELECTRIFICACIÓN DEL ESTADO DE YUCATÁN

JUNTA DE AGUA POTABLE Y ALCANTARILLADO DE YUCATÁN

INSTITUTO DE VIVIENDA DEL ESTADO DE YUCATÁN

Resumen Narrativo	Indicador	Fórmula	Línea base	Meta	Periodicidad	Medios de Verificación	Supuestos
<p><b>Fin</b></p> <p>Se contribuye a disminuir la pobreza en el estado de Yucatán mediante la mejora de los servicios básicos en las viviendas.</p>	21,057 Porcentaje de población con carencia por servicios básicos en la vivienda	(B/C)*100	35.00 Porcentaje	32.00	Bienal	Resultados de pobreza en México a nivel nacional y por entidades federativas. Consejo Nacional de Evaluación de la Política de Desarrollo Social (CONEVAL). <a href="https://www.coneval.org.mx/Medicion/Paginas/PobrezaInicio.aspx">https://www.coneval.org.mx/Medicion/Paginas/PobrezaInicio.aspx</a>	Programas activos que combaten la carencia por servicios básicos en la vivienda.
<p><b>Propósito</b></p> <p>Las personas en situación de pobreza de Yucatán habitan en viviendas con condiciones salubres.</p>	21,060 Variación porcentual de la población en situación de carencia por servicios básicos en la vivienda	((B-C)/C)*100	11.01 Porcentaje	1.50	Bienal	Resultados de pobreza en México a nivel nacional y por entidades federativas. Consejo Nacional de Evaluación de la Política de Desarrollo Social (CONEVAL). <a href="https://www.coneval.org.mx/Medicion/Paginas/PobrezaInicio.aspx">https://www.coneval.org.mx/Medicion/Paginas/PobrezaInicio.aspx</a>	Programas activos que combaten la carencia por servicios básicos en la vivienda.
<p><b>Componente: 1</b></p> <p>Sanitarios ecológicos con biodigestor construidos.</p>	21,063 Porcentaje de sanitarios ecológicos con biodigestor construidos	(B/C)*100	1.48 Porcentaje	0.42	Anual	Base de datos programa Casa Digna (ejercicio fiscal). Departamento de Crédito y Vivienda. Dirección de Vivienda. Instituto de Vivienda del estado de Yucatán (IVEY).	Los beneficiarios le dan mantenimiento correcto y constante al sanitario ecológico y a su biodigestor.
<p><b>Actividad: C1A1</b></p> <p>Validación de expedientes integrados de solicitud de sanitarios ecológicos con biodigestor.</p>	21,080 Porcentaje de expedientes integrados de solicitudes de sanitarios ecológicos con biodigestor validados	(B/C)*100	100.00 Porcentaje	100.00	Trimestral	Base de datos programa casa digna (ejercicio fiscal). Departamento de Crédito y Vivienda. Dirección de Vivienda. Instituto de Vivienda del estado de Yucatán (IVEY).	Los expedientes corresponden a personas que requieren el apoyo.

**Cuenta Pública 2020**  
**Indicadores de Resultados**  
**Del 01 de Enero Al 29 de Abril de 2020**  
**(Pesos)**

Ente Público: La Junta de Electrificación de Yucatán.

**Indicadores de Resultado**

<p><b>Actividad: C1A2</b> Gestión de los apoyos para la construcción de sanitarios ecológicos con biodigestor de los expedientes.</p>	<p>21,085 Porcentaje de expedientes validados con apoyos para la construcción de sanitarios ecológicos con biodigestor gestionados</p>	<p>(B/C)*100</p>	<p>100.00 Porcentaje</p>	<p>100.00</p>	<p>Trimestral</p> <p>Base de datos programa casa digna (ejercicio fiscal). Departamento de Crédito y Vivienda. Dirección de Vivienda. Instituto de Vivienda del estado de Yucatán (IVEY).</p>	<p>Se realizan las actividades administrativas correspondientes para otorgar el apoyo.</p>
<p><b>Componente: 2</b> Cocinas ecológicas con estufa y chimenea construidas.</p>	<p>21,093 Porcentaje de cocinas ecológicas con estufa y chimenea construidas</p>	<p>(B/C)*100</p>	<p>0.67 Porcentaje</p>	<p>0.26</p>	<p>Anual</p> <p>Base de datos programa Casa Digna (ejercicio fiscal). Departamento de Crédito y Vivienda. Dirección de Vivienda. Instituto de Vivienda del estado de Yucatán (IVEY).</p>	<p>Los beneficiarios usan su cocina ecológica con chimenea y le dan mantenimiento constante.</p>
<p><b>Actividad: C2A1</b> Validación de expedientes integrados de solicitud de cocinas ecológicas con estufa y chimenea validados.</p>	<p>21,100 Porcentaje de expedientes integrados de solicitudes de cocinas ecológicas con estufa y chimenea validados</p>	<p>(B/C)*100</p>	<p>100.00 Porcentaje</p>	<p>100.00</p>	<p>Trimestral</p> <p>Base de datos programa casa digna (ejercicio fiscal). Departamento de Crédito y Vivienda. Dirección de Vivienda. Instituto de Vivienda del estado de Yucatán (IVEY).</p>	<p>Los expedientes corresponden a personas que requieren el apoyo.</p>
<p><b>Actividad: C2A2</b> Gestión de los apoyos para la construcción de cocinas ecológicas con estufa y chimenea de los expedientes.</p>	<p>21,114 Porcentaje de expedientes validados con apoyos para la construcción de cocinas ecológicas con estufa y chimenea gestionados</p>	<p>(B/C)*100</p>	<p>100.00 Porcentaje</p>	<p>100.00</p>	<p>Trimestral</p> <p>Base de datos programa casa digna (ejercicio fiscal). Departamento de Crédito y Vivienda. Dirección de Vivienda. Instituto de Vivienda del estado de Yucatán (IVEY).</p>	<p>Se realizan las actividades administrativas correspondientes para otorgar el apoyo.</p>
<p><b>Componente: 3</b> Dotación de infraestructura para el servicio de electricidad dentro de la vivienda proporcionada.</p>	<p>21,120 Porcentaje de kilómetros de infraestructura de redes eléctricas proporcionadas</p>	<p>(B/C)*100</p>	<p>100.00 Porcentaje</p>	<p>100.00</p>	<p>Semestral</p> <p>Reporte de avances. Departamento de supervisión. Gerencia de proyectos y obras. Junta de Agua Potable y Alcantarillado del estado de Yucatán (JAPAY).</p>	<p>El proyecto se elabora de conformidad con los lineamientos de los recursos federales y estatales.</p>
<p><b>Actividad: C3A1</b> Ampliación de redes eléctricas.</p>	<p>21,123 Porcentaje de kilómetros de redes eléctricas ampliadas</p>	<p>(B/C)*100</p>	<p>100.00 Porcentaje</p>	<p>100.00</p>	<p>Semestral</p> <p>Reporte de avances. Departamento de supervisión. Gerencia de proyectos y obras. Junta de Agua Potable y Alcantarillado del estado de Yucatán (JAPAY).</p>	<p>La Secretaría de Administración y Finanzas (SAF), autoriza el proyecto.</p>
<p><b>Actividad: C3A2</b> Construcción de redes eléctricas.</p>	<p>21,127 Porcentaje de kilómetros de redes eléctricas construidas</p>	<p>(B/C)*100</p>	<p>100.00 Porcentaje</p>	<p>100.00</p>	<p>Semestral</p> <p>Controles administrativos. Departamento Administrativo. Junta de Electrificación de Yucatán (Jedey).</p>	<p>La Comisión Federal de Electricidad (CFE), no realiza modificaciones al proyecto inicialmente autorizado.</p>



**Cuenta Pública 2020**  
**Indicadores de Resultados**  
**Del 01 de Enero Al 29 de Abril de 2020**  
**(Pesos)**

Ente Público: La Junta de Electrificación de Yucatán.

**Indicadores de Resultado**

<b>Actividad:</b> C3A3 Mejoramiento de redes eléctricas.	21,129 Porcentaje de kilómetros de redes eléctricas mejoradas	(B/C)*100	100.00 Porcentaje	100.00	Semestral	Controles administrativos. Departamento Administrativo. Junta de Electrificación de Yucatán (Jedey).	El contratista cumpla con los términos del contrato en tiempo y forma.
---	---	-----------	----------------------	--------	-----------	--	--

Capítulo	Monto del Programa
1000	9,185,345
2000	401,500
3000	1,998,726
4000	225,798,724
5000	50,000
<b>Total</b>	<b>237,434,295</b>

Estructura Funcional Programática	
<b>Finalidad:</b>	02 Desarrollo Social
<b>Eje:</b>	02.02 Yucatán con calidad de vida y bienestar social
<b>Función:</b>	02.02.02 Vivienda y Servicios a la Comunidad
<b>Subfunción:</b>	02.02.02.05 Vivienda
<b>Tipo de Programa:</b>	S - Sujetos a Reglas de Operación

**Cuenta Pública 2020**  
**Indicadores de Resultados**  
**Del 01 de Enero Al 29 de Abril de 2020**  
**(Pesos)**

**Ente Público:** La Junta de Electrificación de Yucatán.

*Indicadores de Resultado*

**Programa Presupuestario:** 442Gestión Eficiente de las Instituciones del Sector Social

**Dependencia o Entidad Responsable:** SECRETARÍA DE DESARROLLO SOCIAL.

**Instituciones corresponsables:**

SISTEMA PARA EL DESARROLLO INTEGRAL DE LA FAMILIA EN YUCATÁN  
JUNTA DE ASISTENCIA PRIVADA DEL ESTADO DE YUCATÁN  
RÉGIMEN ESTATAL DE PROTECCIÓN SOCIAL EN SALUD YUCATÁN  
HOSPITAL GENERAL DE TEKAX  
OPD SERVICIOS DE SALUD DE YUCATÁN  
ADMINISTRACIÓN DEL PATRIMONIO DE LA BENEFICENCIA PÚBLICA DEL ESTADO DE YUCATÁN  
HOSPITAL DE LA AMISTAD  
HOSPITAL COMUNITARIO DE TICUL YUCATÁN  
HOSPITAL COMUNITARIO DE PETO YUCATÁN  
CENTRO ESTATAL DE TRASPLANTES DE YUCATÁN  
INSTITUTO PARA EL DESARROLLO DE LA CULTURA MAYA DEL ESTADO DE YUCATÁN  
INSTITUTO DE SEGURIDAD SOCIAL DE LOS TRABAJADORES DEL ESTADO DE YUCATÁN  
JUNTA DE ELECTRIFICACIÓN DEL ESTADO DE YUCATÁN  
INSTITUTO PARA EL DESARROLLO Y CERTIFICACIÓN DE LA INFRAESTRUCTURA FÍSICA EDUCATIVA DE YUCATÁN  
INSTITUTO DE BECAS Y CRÉDITO EDUCATIVO DEL YUCATÁN  
INSTITUTO DE VIVIENDA DEL ESTADO DE YUCATÁN  
SECRETARÍA DE EDUCACIÓN  
COLEGIO DE BACHILLERES DEL ESTADO DE YUCATÁN  
COLEGIO DE ESTUDIOS CIENTÍFICOS Y TECNOLÓGICOS DEL ESTADO DE YUCATÁN  
COLEGIO DE EDUCACIÓN PROFESIONAL TÉCNICA DEL ESTADO DE YUCATÁN  
INSTITUTO DE EDUCACIÓN PARA ADULTOS DEL ESTADO DE YUCATÁN

**Población Objetivo:** Las dependencias y entidades del sector social.

**Eje PED:** 02 Yucatán con calidad de vida y bienestar social

**Política Pública:** 02.02 Hambre cero

**Objetivo PED:** 02.02.01 Disminuir toda forma de desnutrición en la población del estado de Yucatán.

**Cuenta Pública 2020**  
**Indicadores de Resultados**  
**Del 01 de Enero Al 29 de Abril de 2020**  
**(Pesos)**

Ente Público: La Junta de Electrificación de Yucatán.

*Indicadores de Resultado*

Resumen Narrativo	Indicador	Fórmula	Línea base	Meta	Periodicidad	Medios de Verificación	Supuestos
<p><b>Fin</b></p> <p>Se contribuye a disminuir toda forma de desnutrición en la población del estado de Yucatán mediante el uso racional y con rentabilidad social de los recursos públicos</p>	22,189 Porcentaje de población con carencia por acceso a la alimentación	(B/C)*100	19.28 Porcentaje	15.00	Bienal	Resultados de pobreza en México a nivel nacional y por entidades federativas. Estimaciones del Consejo Nacional de Evaluación de la Política de Desarrollo Social (CONEVAL) con base en las Proyecciones de la Población de México y de las Entidades Federativas, 2016-2050. Consejo Nacional de Evaluación de la Política de Desarrollo Social. Dirección General Adjunta de Análisis de la Pobreza.	Se mantiene el crecimiento económico en el país.
<p><b>Propósito</b></p> <p>Las dependencias y entidades del sector social cuentan con una administración pública eficiente para su funcionamiento.</p>	19,952 Porcentaje del presupuesto ejercido del Poder Ejecutivo en el eje	(B/C)*100	45.66 Porcentaje	44.03	Anual	Exportación presupuestal. Dirección de Presupuesto. Subsecretaría de Presupuesto y Control del Gasto. Secretaría de Administración y Finanzas (SAF).	La recaudación y los recursos de federales son suficientes en el tiempo para financiar las intervenciones públicas del Poder Ejecutivo.
<p><b>Componente: 1</b></p> <p>Recursos para gasto corriente del sector administrado.</p>	19,969 Porcentaje del presupuesto del Poder Ejecutivo ejercido en gasto corriente	(B/C)*100	61.85 Porcentaje	58.42	Trimestral	Exportación presupuestal. Dirección de Presupuesto. Subsecretaría de Presupuesto y Control del Gasto. Secretaría de Administración y Finanzas (SAF).	Los proveedores suministran en tiempo y forma con los requerimientos de las dependencias y entidades.
<p><b>Actividad: C1A1</b></p> <p>Administración de recursos humanos.</p>	19,997 Porcentaje de presupuesto en gasto corriente ejercido en servicios personales	(B/C)*100	56.00 Porcentaje	77.00	Trimestral	Exportación presupuestal. Dirección de Presupuesto. Subsecretaría de Presupuesto y Control del Gasto. Secretaría de Administración y Finanzas (SAF).	La institución bancaria realiza las transferencias en tiempo y forma.
<p><b>Actividad: C1A2</b></p> <p>Adquisición de materiales y suministros.</p>	19,999 Porcentaje de presupuesto en gasto corriente ejercido en materiales y suministros	(B/C)*100	0.78 Porcentaje	10.06	Trimestral	Exportación presupuestal. Dirección de Presupuesto. Subsecretaría de Presupuesto y Control del Gasto. Secretaría de Administración y Finanzas (SAF).	Los proveedores suministran en tiempo y forma con los requerimientos de las dependencias y entidades.
<p><b>Actividad: C1A3</b></p> <p>Prestación de servicios generales.</p>	20,000 Porcentaje de presupuesto en gasto corriente ejercido en servicios generales	(B/C)*100	2.30 Porcentaje	7.67	Trimestral	Exportación presupuestal. Dirección de Presupuesto. Subsecretaría de Presupuesto y Control del Gasto. Secretaría de Administración y Finanzas (SAF).	Los prestadores de servicios cumplen con los contratos establecidos.

**Cuenta Pública 2020**  
**Indicadores de Resultados**  
**Del 01 de Enero Al 29 de Abril de 2020**  
**(Pesos)**

Ente Público: La Junta de Electrificación de Yucatán.

*Indicadores de Resultado*

<p><b>Actividad: C1A4</b> Gestión de transferencias, asignaciones, subsidios y otras ayudas.</p>	<p>20,001 Porcentaje de presupuesto en gasto corriente ejercido en subsidios y ayudas</p>	<p>(B/C)*100</p>	<p>40.92 Porcentaje</p>	<p>5.27</p>	<p>Trimestral  Exportación presupuestal. Dirección de Presupuesto. Subsecretaría de Presupuesto y Control del Gasto. Secretaría de Administración y Finanzas (SAF).</p>	<p>Los ciudadanos demandan los subsidios y otras ayudas a las dependencias y entidades.</p>
<p><b>Componente: 2</b> Recursos para gasto de capital del sector invertidos.</p>	<p>19,971 Porcentaje del presupuesto del Poder Ejecutivo ejercido en gasto de capital</p>	<p>(B/C)*100</p>	<p>31.40 Porcentaje</p>	<p>18.70</p>	<p>Trimestral  Exportación presupuestal. Dirección de Presupuesto. Subsecretaría de Presupuesto y Control del Gasto. Secretaría de Administración y Finanzas (SAF).</p>	<p>Los proveedores cumplen en tiempo y forma con los contratos.</p>
<p><b>Actividad: C2A1</b> Adquisición de bienes muebles, inmuebles e intangibles.</p>	<p>20,002 Porcentaje de presupuesto en gasto de capital ejercido en bienes muebles, inmuebles e intangibles</p>	<p>(B/C)*100</p>	<p>11.51 Porcentaje</p>	<p>12.56</p>	<p>Trimestral  Exportación presupuestal. Dirección de Presupuesto. Subsecretaría de Presupuesto y Control del Gasto. Secretaría de Administración y Finanzas (SAF).</p>	<p>Los proveedores cumplen en tiempo y forma con los contratos.</p>
<p><b>Actividad: C2A2</b> Inversión en obra pública.</p>	<p>20,003 Porcentaje de presupuesto en gasto de capital ejercido en obra pública</p>	<p>(B/C)*100</p>	<p>88.49 Porcentaje</p>	<p>87.44</p>	<p>Trimestral  Exportación presupuestal. Dirección de Presupuesto. Subsecretaría de Presupuesto y Control del Gasto. Secretaría de Administración y Finanzas (SAF).</p>	<p>Los contratistas entregan las obras en el plazo y las características acordadas.</p>


Cuenta Pública 2020  
Indicadores de Resultados  
Del 01 de Enero Al 29 de Abril de 2020  
(Pesos)

Ente Público: La Junta de Electrificación de Yucatán.

Indicadores de Resultado

Capítulo	Monto del Programa
1000	1,288,217,945
2000	37,144,381
3000	288,881,124
4000	467,876,220
5000	5,823,444
<b>Total</b>	<b>2,087,943,114</b>

Estructura Funcional Programática	
<b>Finalidad:</b>	02 Desarrollo Social
<b>Eje:</b>	02.02 Yucatán con calidad de vida y bienestar social
<b>Función:</b>	02.02.06 Protección Social
<b>Subfunción:</b>	02.02.06.09 Otros de Seguridad Social y Asistencia Social
<b>Tipo de Programa:</b>	M - Apoyo al proceso presupuestario y para mejorar la eficiencia institucional

  
C.P. SAMUEL GONZÁLEZ VAZQUEZ  
ELABORA Y REVISAS

  
ING. MARCO ANTONIO MALDONADO RODRÍGUEZ  
AUTORIZA

Bajo protesta de decir verdad declaramos que los Estados Financieros y sus notas son razonablemente correctos y responsabilidad del emisor.

**Cuenta Pública 2020**  
**LA JUNTA DE ELECTRIFICACIÓN DEL ESTADO DE YUCATÁN**  
**Estado Analítico del Ejercicio del Presupuesto de Egresos**  
**Indicadores de Postura Fiscal**  
**Del 1o. de Enero al 29 de Abril de 2020**  
**(Pesos)**

Concepto	Estimado	Devengado	Pagado
<b>I. Ingresos Presupuestarios (I=1+2)</b>	<b>\$7,017,913.00</b>	<b>\$2,087,704.03</b>	<b>\$2,087,704.03</b>
1. Ingresos del Gobierno de la Entidad Federativa	\$0.00	\$0.00	\$0.00
2. Ingresos del Sector Paraestatal	\$7,017,913.00	\$2,087,704.03	\$2,087,704.03
<b>II. Egresos Presupuestarios (II=3+4)</b>	<b>\$7,017,913.00</b>	<b>\$1,874,366.86</b>	<b>\$1,634,420.86</b>
3. Egresos del Gobierno de la Entidad Federativa	\$0.00	\$0.00	\$0.00
4. Egresos del Sector Paraestatal	\$7,017,913.00	\$1,874,366.86	\$1,634,420.86
<b>III. Balance Presupuestario (Superávit o Déficit) (III = I- II)</b>	<b>\$0.00</b>	<b>\$213,337.17</b>	<b>\$453,283.17</b>
Concepto	Estimado	Devengado	Pagado
<b>III. Balance Presupuestario (Superávit o Déficit)</b>	<b>\$0.00</b>	<b>\$213,337.17</b>	<b>\$453,283.17</b>
IV. Intereses, Comisiones y Gastos de la Deuda	\$0.00	\$0.00	\$0.00
<b>V. Balance Primario (Superávit o Déficit) (V= III- IV)</b>	<b>\$0.00</b>	<b>\$213,337.17</b>	<b>\$453,283.17</b>
Concepto	Estimado	Devengado	Pagado
A. Financiamiento	\$0.00	\$0.00	\$0.00
B. Amortización de la Deuda	\$0.00	\$0.00	\$0.00
<b>C. Endeudamiento ó Desendeudamiento (C = A- B)</b>	<b>\$0.00</b>	<b>\$0.00</b>	<b>\$0.00</b>

Bajo protesta de decir verdad declaramos que los Estados Financieros y sus Notas son razonablemente correctos y responsabilidad del emisor.

  
 ELABORÓ Y REVISÓ  
 CR. SAMUEL GONZALEZ VAZQUEZ

ENCARGADO DE DEPARTAMENTO ADMINISTRATIVO

  
 AUTORIZÓ  
 ING. MARCO ANTONIO MALDONADO RODRIGUEZ  
 DIRECTOR GENERAL

Cuenta Pública 2020  
Relación de Bienes Muebles que integran el Patrimonio  
Del 1o. de Enero al 29 de Abril de 2020  
(pesos)  
Ente Público: LA JUNTA DE ELECTRIFICACION DE YUCATAN

JEY/2017/001	SILLAS TIPO GENOVA	\$	297.00
JEY/2017/002	SILLAS TIPO GENOVA	\$	294.00
JEY/2017/003	SILLAS TIPO GENOVA	\$	294.00
JEY/2017/004	SILLON EJECUTIVO	\$	897.60
JEY/2017/005	IMPRESORA OFFICEJET PRO 8600 HP	\$	1,639.60
JEY/2017/006	LAPTOP DELL	\$	7,732.84
JEY/2017/008	AIRE ACONDICIONADO DE 12,000 BTUS NANO SILVER DEAWOO	\$	7,824.26
JEY/2017/009	MESA REDONDA (COMEDOR)	\$	575.00
JEY/2017/010	MESA DE MADERA DE JUNTAS	\$	1,849.99
JEY/2017/011	CENTRO MODULAR PENINSULAR	\$	7,563.00
JEY/2017/012	ARCHIVERO DE 4 CAJONES METALICO	\$	1,725.29
JEY/2017/013	COMPUTADORA THINKCENTER LENOVO	\$	6,346.63
JEY/2017/014	TELEFONO CONMUTADOR	\$	1,151.20
JEY/2017/015	IMPRESORA HP OFFICEJET 6830	\$	2,732.60
JEY/2017/016	SILLA EJECUTIVA C / DESCANSABRAZOS	\$	760.00
JEY/2017/017	CENTRO MODULAR EJECUTIVO	\$	7,133.00
JEY/2017/018	CAJONERA NEGRA CON 3 CAJONES	\$	896.34
JEY/2017/019	ARCHIVERO DE 3 CAJONES COLOR MADERA	\$	3,030.44
JEY/2017/020	ARCHIVERO DE 4 CAJONES GRAFITO	\$	3,000.43
JEY/2017/021	AIRE ACONDICIONADO DE 12,000 BTUS	\$	4,778.02
JEY/2017/022	CENTRO MODULAR EJECUTIVO	\$	7,133.00
JEY/2017/023	SILLA TIPO GENOVA	\$	294.00
JEY/2017/024	SILLA TIPO GENOVA	\$	294.00
JEY/2017/025	SILLON EJECUTIVO	\$	897.60
JEY/2017/026	COMPUTADORA ENSAMBLADA CON CPU Y TECLADO	\$	1,254.60
JEY/2017/027	CAJA FUERTE(HOME SAFE)	\$	2,112.00
JEY/2017/028	CAJONERA DE MADERA	\$	950.00
JEY/2017/029	PROYECTOR SONY	\$	4,980.40
JEY/2017/030	AIRE ACONDICIONADO PRIME	\$	5,143.76
JEY/2017/031	PROYECTOR Viewsonic	\$	633.80
JEY/2017/032	SILLA EJECUTIVA CAFÉ	\$	780.00
JEY/2017/033	ESCRITORIO ESTUDIANTIL CON UN CAJON	\$	1,159.00
JEY/2017/034	CAJONERA NEGRA DE 3 CAJONES	\$	896.34
JEY/2017/035	COMPUTADORA ENSAMBLADA CON CPU Y TECLADO	\$	1,380.20
JEY/2017/036	IMPRESORA SAMSUNG ML2240	\$	400.00
JEY/2017/038	ARCHIVERO DE METAL DE 4 CAJONES NEGRO	\$	1,300.00
JEY/2017/039	AIRE ACONDICIONADO DE 12,000 BTUS LG	\$	4,778.02
JEY/2017/040	ESCRITORIO ESTUDIANTIL CON UN CAJON	\$	1,159.00
JEY/2017/041	COMPUTADORA ENSAMBLADA CON CPU Y TECLADO	\$	267.00
JEY/2017/042	LAPTOP DELL	\$	7,732.84
JEY/2017/043	SILLA SECRETARIAL	\$	1,178.44
JEY/2017/044	SILLA SECRETARIAL CON DESCANSA BRAZOS	\$	1,178.44
JEY/2017/045	COMPUTADORA ENSAMBLADA CON CPU Y TECLADO	\$	5,445.01
JEY/2017/046	ESCRITORIO ESTUDIANTIL CON UN CAJON	\$	1,159.00
JEY/2017/047	CAJONERA NEGRA DE 3 CAJONES	\$	896.34
JEY/2017/048	MAQUINA DE ESCRIBIR ELECTRICA OLIVETTI	\$	400.00
JEY/2017/049	COMPUTADORA ENSAMBLADA CON CPU Y TECLADO	\$	613.80
JEY/2017/050	SILLA SECRETARIAL C/ DESCANSA BRAZOS	\$	1,178.44
JEY/2017/051	SCANNER KODAK	\$	10,903.06
JEY/2017/052	ESCRITORIO METALICO	\$	1,520.30
JEY/2017/053	SILLA SECRETARIAL C/ DESCANSA BRAZOS	\$	1,178.44
JEY/2017/054	RECEPCION DE CRISTAL	\$	6,900.00
JEY/2017/055	CAJONERA DE 2 CAJONES	\$	599.60
JEY/2017/056	COMPUTADORA ENSAMBLADA Y TECLADO MONITOR SAMSUNG	\$	267.00
JEY/2017/057	AIRE ACONDICIONADO DE 12,000 BTUS LG	\$	4,778.02
JEY/2017/059	SILLAS DE 3 ASIENTOS CORRIDOS	\$	725.00
JEY/2017/060	SILLAS DE 3 ASIENTOS CORRIDOS	\$	725.00
JEY/2017/061	CAJONERA DE 2 CAJONES METALICA	\$	1,979.00
JEY/2017/062	COMPUTADORA ENSAMBLADA MONITOR MMC3FAA00132703CSD4200	\$	1,254.60
JEY/2017/063	SILLA EJECUTIVA NEGRA	\$	897.40
JEY/2017/064	SILLA TIPO GENOVA	\$	320.00

Cuenta Pública 2020  
Relación de Bienes Muebles que integran el Patrimonio  
Del 1o. de Enero al 29 de Abril de 2020  
(pesos)  
Ente Público: LA JUNTA DE ELECTRIFICACION DE YUCATAN

JEY/2017/065	MODULO ERGONOMICO SECRETARIAL	\$	3,517.00
JEY/2017/066	CAJONERA CAFÉ DE 3 CAJONES	\$	1,100.00
JEY/2017/067	AIRE ACONDICIONADO DE 12,000 BTUS LG	\$	4,778.02
JEY/2017/068	SILLA SECRETARIALC/ DESCANSA BRAZOS	\$	1,178.44
JEY/2017/069	CAJONERA NEGRA DE 3 CAJONES	\$	896.34
JEY/2017/070	COMPUTADORA ENSAMBLADA CON CPU Y TECLADO CPU 940400050704	\$	1,380.20
JEY/2017/071	ESCRITORIO ESTUDIANTIL CON UN CAJON	\$	1,175.00
JEY/2017/072	SILLA TIPO GENOVA	\$	320.00
JEY/2017/073	ARCHIVERO DE 4 CAJONES GRAPITO	\$	1,100.00
JEY/2017/074	IMPRESORA OFFICEJET PRO 8660 HP	\$	320.20
JEY/2017/075	SILLA SECRETARIAL	\$	1,178.44
JEY/2017/076	COMPUTADORA ENSAMBLADA CON CPU Y TECLADO MINITOR BENQ	\$	813.80
JEY/2017/077	SILLA SECRETARIAL CON DESCANSA BRAZOS	\$	1,178.44
JEY/2017/078	COMPUTADORA ENSAMBLADA CON CPU Y TECLADO MONITOR AOC	\$	1,380.20
JEY/2017/079	COMPUTADORA ENSAMBLADA CON CPU Y TECLADO MONITOR AOC	\$	1,380.20
JEY/2017/080	SILLA SECRETARIAL	\$	1,178.44
JEY/2017/081	COMPUTADORA LENOVO THINKCENTRE M73	\$	6,346.63
JEY/2017/083	ESCRITORIO ESTUDIANTIL CON UN CAJON	\$	1,159.00
JEY/2017/084	CAJONERA NEGRA DE 3 CAJONES	\$	896.34
JEY/2017/085	CAJONERA DE MADERA DE 3 CAJONES	\$	950.00
JEY/2017/085	ARCHIVERO DE METAL DE 4 CAJONES	\$	1,300.00
JEY/2017/087	MESITA DE METAL CON RUEDAS	\$	627.00
JEY/2017/088	IMPRESORA HP DESKJET 5550	\$	1,240.00
JEY/2017/090	SILLA SECRETARIAL C/DESCANSA BRAZOS	\$	1,178.44
JEY/2017/091	MESITA DE MADERA CAFÉ CON RUEDAS	\$	627.00
JEY/2017/092	AIRE ACONDICIONADO DE 36,000 BTUS LENNOX	\$	13,827.20
JEY/2017/093	COMPUTADORA ENSAMBLADA CON CPU Y TECLADO MONITOR AOC	\$	1,380.20
JEY/2017/094	SILLA SECRETARIAL C/ DESCANSA BRAZOS	\$	1,178.44
JEY/2017/095	COMPUTADORA ENSAMBLADA CON CPU Y TECLADO MONITOR NOC	\$	1,254.60
JEY/2017/096	SILLA EJECUTIVA COLOR CAFÉ	\$	760.00
JEY/2017/097	COMPUTADORA ENSAMBLADA CORE I5CON 8 GB EN RAM CON NUMERO DE SIETE,TARJAMADRE 154640024	\$	6,176.00
JEY/2017/098	SILLA SECRETARIAL	\$	1,178.44
JEY/2017/099	COMPUTADORA ENSAMBLADA CON CPU Y TECLADO GATEWEY	\$	1,548.00
JEY/2017/100	SILLA SECRETARIAL C/ DESCANSA BRAZOS	\$	1,178.44
JEY/2017/101	CAJONERA NEGRA DE 3 CAJONES	\$	896.34
JEY/2017/103	IMPRESORA DOBLE CARTA HP 7110	\$	747.40
JEY/2017/104	PLOTTER T1100 HP	\$	118,000.00
JEY/2017/105	GPS MEGALLAN XPLORIST PRO 10	\$	1,250.00
JEY/2017/106	ESCRITORIO DE CRISTAL	\$	1,395.00
JEY/2017/107	SILLA EJECUTIVA NEGRA	\$	562.60
JEY/2017/108	COMPUTADORA ENSAMBLADA CON CPU Y TECLADO	\$	1,378.20
JEY/2017/110	MESITA DE COMPUTADORA CAFÉ	\$	627.00
JEY/2017/111	CAJONERA DE DOS CAJONES NEGRA	\$	896.34
JEY/2017/112	ARCHIVERO METALICO DE 4 CAJONES	\$	1,300.00
JEY/2017/113	SILLAS T/ GENOVA	\$	320.00
JEY/2017/114	SILLAS T/ GENOVA	\$	320.00
JEY/2017/115	AIRE ACONDICIONADO BENELUX	\$	7,538.84
JEY/2017/116	COMPUTADORA ENSAMBLADA CON CPU Y TECLADO MONITOR AOC	\$	1,378.20
JEY/2017/117	ESCRITORIO GRIS DE 3 PARTES C/ CAJONERA	\$	1,410.00
JEY/2017/119	MESITA NEGRA DE RUEDAS	\$	599.40
JEY/2017/120	IMPRESORA OFFICEJET PRO HP	\$	320.00
JEY/2017/121	SILLA TIPO GENOVA	\$	320.00
JEY/2017/122	COMPUTADORA ENSAMBLADA CON MONITOR, CPU Y TECLADO MONITOR AKTEC	\$	1,360.20
JEY/2017/123	SILLA SECRETARIAL CON DESCANSA BRAZOS	\$	1,178.44
JEY/2017/124	AIRE ACONDICIONADO TIPO MINISTPLIT PRIME	\$	8,543.48
JEY/2017/125	AIRE ACONDICIONADO TIPO MINISTPLIT PRIME	\$	8,543.48
JEY/2017/126	SILLA PLEGABLE ACOJINADA	\$	249.60
JEY/2017/127	SILLA PLEGABLE ACOJINADA	\$	249.60
JEY/2017/128	SILLA PLEGABLE ACOJINADA	\$	249.60
JEY/2017/129	SILLA PLEGABLE ACOJINADA	\$	249.60
JEY/2017/130	SILLA PLEGABLE ACOJINADA	\$	249.60



Cuenta Pública 2020  
Relación de Bienes Muebles que integran el Patrimonio  
Del 1o. de Enero al 29 de Abril de 2020  
(pesos)  
Ente Público: LA JUNTA DE ELECTRIFICACION DE YUCATAN

Código	Descripción del Bien Mueble	Valor en libros
JEY/2017/131	SILLA PLEGABLE ACOJINADA	\$ 249.60
JEY/2017/132	SILLA PLEGABLE ACOJINADA	\$ 249.60
JEY/2017/133	SILLA PLEGABLE ACOJINADA	\$ 249.60
JEY/2017/134	SILLA PLEGABLE ACOJINADA	\$ 249.60
JEY/2017/135	SILLA SECRETARIAL NEGRA	\$ 675.20
JEY/2017/136	SILLA SECRETARIAL NEGRA	\$ 675.20
JEY/2017/137	SILLA GENOVA NEGRA	\$ 353.40
JEY/2017/138	SILLA GENOVA NEGRA	\$ 353.40
JEY/2017/139	SILLA GENOVA NEGRA	\$ 353.40
JEY/2017/140	SILLA GENOVA NEGRA	\$ 353.40
JEY/2017/141	SILLA GENOVA NEGRA	\$ 353.40
JEY/2017/142	SILLA GENOVA NEGRA	\$ 294.00
JEY/2017/143	SILLA EJECUTIVA NEGRA	\$ 897.80
JEY/2017/144	ARMARIO METALICO NEGRO	\$ 5,490.00
JEY/2017/145	TORRE DE RADIO DE 9MT	\$ 19,895.00
JEY/2017/146	SILLA DE ALUMINIO CON BRAZOS	\$ 390.00
JEY/2017/147	SILLA DE ALUMINIO CON BRAZOS	\$ 390.00
JEY/2017/148	SILLA DE ALUMINIO CON BRAZOS	\$ 390.00
JEY/2017/149	SILLA DE ALUMINIO CON BRAZOS	\$ 390.00
JEY/2017/150	SILLA DE ALUMINIO CON BRAZOS	\$ 390.00
JEY/2017/151	COMPUTADORA ENSAMBLADA COREIS CON 8 GB EN RAM CON NUERO DE SIETE	\$ 6,176.00
JEY/2017/152	SCANNER	\$ 6,546.01
JEY/2017/154	SILLA TIPO GENOVA	\$ 294.00
JEY/2017/186	GPS ETREX	\$ 2,476.56
JEY/2017/189	SILLA TIPO GENOVA	\$ 320.00
JEY/2017/201	DISTOMETRO	\$ 609.40
JEY/2017/205	AIRE ACONDICIONADO MINISPLIT 24 KB	\$ 7,786.77
JEY/2017/206	AIRE ACONDICIONADO MINISPLIT 24 KB (VENTANA)	\$ 10,585.41
JEY/2017/209	CERRADURA	\$ 700.00
JEY/2017/215	COMPUTADORA INTEL CERON	\$ 1,999.00
JEY/2017/216	ARTICULOS VARIOS	\$ 10,600.00
JEY/2017/217	ACTUALIZACION DE PC	\$ 11,191.27
JEY/2017/218	MUEBLES VARIOS	\$ 3,119.50
JEY/2017/219	MEDIDOR DE LUMINOSIDAD	\$ 15,758.61
JEY/2017/214	CAMARA CYBER 950	\$ 2,338.72
JEY/2017/221	CREW CAB CHEYENE	\$ 332,000.00
JEY/2017/222	CAMIONETA TORNADO	\$ 117,469.00
<b>Total</b>		<b>\$ 936,269.93</b>

Bajo protesta de decir la verdad declaramos que los Estados Financieros y sus notas son razonablemente correctos y responsabilidad del emisor.

  
ELABORÓ Y REVISÓ  
CP. SAMUEL GONZALEZ VAZQUEZ  
ENCARGADO DE DEPARTAMENTO ADMINISTRATIVO

  
AUTORIZÓ  
ING. MARCO ANTONIO MALDONADO RODRÍGUEZ  
DIRECTOR GENERAL


Cuenta Pública 2020  
Relación de Bienes Inmuebles que integran el Patrimonio  
Del 1o al 30 de Abril de 2020  
(pesos)  
Ente Público: LA JUNTA DE ELECTRIFICACION DE YUCATAN

Código	Descripción del Bien Inmueble	Valor en libros
		0.00
		0.00

Bajo protesta de decir la verdad declaramos que los Estados Financieros y sus notas son razonablemente correctos y responsabilidad del emisor.



ELABORÓ Y REVISÓ  
CP.SAMUEL GONZALEZ VAZQUEZ  
ENCARGADO DE DEPARTAMENTO ADMINISTRATIVO



AUTORIZÓ  
ING.MARCO ANTONIO MALDONADO RODRÍGUEZ  
DIRECTOR GENERAL

Cuenta Pública 2020  
Ente Público: LA JUNTA DE ELECTRIFICACION DE YUCATAN  
Relación de Cuentas Bancarias Productivas Específicas  
Al 30 de Abril de 2020

Fondo, Programa o Convenio	Datos de la Cuenta Bancaria	
	Institución Bancaria	Número de Cuenta
PARTICIPACIONES FEDERALES 2019	BANCO MERCANTIL DEL NORTE S.A.	1066302701
PARTICIPACIONES FEDERALES 2020	BANCO MERCANTIL DEL NORTE S.A.	1082001246
RECURSOS PROPIOS 2020	BBVA BANCOMER	0114592638

Bajo protesta de decir la verdad declaramos que los Estados Financieros y sus notas son razonablemente correctos y responsabilidad del emisor.



ELABORÓ Y REVISÓ  
CP. SAMUEL GONZALEZ VAZQUEZ  
ENCARGADO DE DEPARTAMENTO ADMINISTRATIVO




AUTORIZO  
ING. MARCO ANTONIO MALDONADO RODRÍGUEZ  
DIRECTOR GENERAL

**ENTE PÚBLICO: LA JUNTA DE ELECTRIFICACIÓN DEL ESTADO DE YUCATÁN**  
**Estado de Situación Financiera Detallado - LDF**  
**01 DE ENERO AL 29 DE ABRIL DE 2020 AL 31 DE DICIEMBRE DE 2019**  
**(Pesos)**

ACTIVO	\$0.00	\$0.00	PASIVO	\$0.00	\$0.00
<b>Activo Circulante</b>	<b>\$0.00</b>	<b>\$0.00</b>	<b>Pasivo Circulante</b>	<b>\$0.00</b>	<b>\$0.00</b>
<b>a. Efectivo y Equivalentes (a=a1+a2+a3+a4+a5+a6+a7)</b>	<b>\$898,586.67</b>	<b>\$755,166.84</b>	<b>a. Cuentas por Pagar a Corto Plazo (a=a1+a2+a3+a4+a5+a6+a7+a8+a9)</b>	<b>\$239,946.00</b>	<b>\$904,603.16</b>
a1) Efectivo	\$0.00	\$7,000.00	a1) Servicios Personales por Pagar a Corto Plazo	\$0.00	\$1,722.28
a2) Bancos/Tesorería	\$898,586.67	\$748,166.84	a2) Proveedores por Pagar a Corto Plazo	\$239,946.00	\$836.17
a3) Bancos/Dependencias y Otros	\$0.00	\$0.00	a3) Contratistas por Obras Públicas por Pagar a Corto Plazo	\$0.00	\$971,954.95
a4) Inversiones Temporales (Hasta 3 meses)	\$0.00	\$0.00	a4) Participaciones y Aportaciones por Pagar a Corto Plazo	\$0.00	\$0.00
a5) Fondos con Afectación Específica	\$0.00	\$0.00	a5) Transferencias Otorgadas por Pagar a Corto Plazo	\$0.00	\$0.00
a6) Depósitos de Fondos de Terceros en Garantía y/o Administración	\$0.00	\$0.00	a6) Intereses, Comisiones y Otros Gastos de la Deuda Pública por Pagar a Corto Plazo	\$0.00	\$0.00
a7) Otros Efectivos y Equivalentes	\$0.00	\$0.00	a7) Retenciones y Contribuciones por Pagar a Corto Plazo	\$0.00	-\$69,710.24
<b>b. Derechos a Recibir Efectivo o Equivalentes (b=b1+b2+b3+b4+b5+b6+b7)</b>	<b>\$7,000.00</b>	<b>\$80,295.53</b>	a8) Devoluciones de la Ley de Ingresos por Pagar a Corto Plazo	\$0.00	\$0.00
b1) Inversiones Financieras de Corto Plazo	\$0.00	\$0.00	a9) Otras Cuentas por Pagar a Corto Plazo	\$0.00	\$0.00
b2) Cuentas por Cobrar a Corto Plazo	\$0.00	\$0.00	<b>b. Documentos por Pagar a Corto Plazo (b=b1+b2+b3)</b>	<b>\$0.00</b>	<b>\$0.00</b>
b3) Deudores Diversos por Cobrar a Corto Plazo	\$7,000.00	\$50,400.61	b1) Documentos Comerciales por Pagar a Corto Plazo	\$0.00	\$0.00
b4) Ingresos por Recuperar a Corto Plazo	\$0.00	\$0.00	b2) Documentos con Contratistas por Obras Públicas por Pagar a Corto Plazo	\$0.00	\$0.00
b5) Deudores por Anticipos de la Tesorería a Corto Plazo	\$0.00	\$0.00	b3) Otros Documentos por Pagar a Corto Plazo	\$0.00	\$0.00
b6) Préstamos Otorgados a Corto Plazo	\$0.00	\$0.00	<b>c. Porción a Corto Plazo de la Deuda Pública a Largo Plazo (c=c1+c2)</b>	<b>\$0.00</b>	<b>\$0.00</b>
b7) Otros Derechos a Recibir Efectivo o Equivalentes a Corto Plazo	\$0.00	\$9,894.92	c1) Porción a Corto Plazo de la Deuda Pública	\$0.00	\$0.00
<b>c. Derechos a Recibir Bienes o Servicios (c=c1+c2+c3+c4+c5)</b>	<b>\$0.00</b>	<b>\$0.00</b>	c2) Porción a Corto Plazo de Arrendamiento Financiero	\$0.00	\$0.00
c1) Anticipo a Proveedores por Adquisición de Bienes y Prestación de Servicios a Corto Plazo	\$0.00	\$0.00	d. Títulos y Valores a Corto Plazo	\$0.00	\$0.00
c2) Anticipo a Proveedores por Adquisición de Bienes inmuebles y Muebles a Corto Plazo	\$0.00	\$0.00	<b>e. Pasivos Diferidos a Corto Plazo (e=e1+e2+e3)</b>	<b>\$0.00</b>	<b>\$0.00</b>
c3) Anticipo a Proveedores por Adquisición de Bienes Intangibles a Corto Plazo	\$0.00	\$0.00	e1) Ingresos Cobrados por Adelantado a Corto Plazo	\$0.00	\$0.00
c4) Anticipo a Contratistas por Obras Públicas a Corto Plazo	\$0.00	\$0.00	e2) Intereses Cobrados por Adelantado a Corto Plazo	\$0.00	\$0.00
c5) Otros Derechos a Recibir Bienes o Servicios a Corto Plazo	\$0.00	\$0.00	e3) Otros Pasivos Diferidos a Corto Plazo	\$0.00	\$0.00
<b>d. Inventarios (d=d1+d2+d3+d4+d5)</b>	<b>\$0.00</b>	<b>\$0.00</b>	<b>f. Fondos y Bienes de Terceros en Garantía y/o Administración a Corto Plazo (f=f1+f2)</b>	<b>\$0.00</b>	<b>\$0.00</b>
d1) Inventario de Mercancías para Venta	\$0.00	\$0.00	f1) Fondos en Garantía a Corto Plazo	\$0.00	\$0.00
d2) Inventario de Mercancías Terminadas	\$0.00	\$0.00	f2) Fondos en Administración a Corto Plazo	\$0.00	\$0.00
d3) Inventario de Mercancías en Proceso de Elaboración	\$0.00	\$0.00	f3) Fondos Contingentes a Corto Plazo	\$0.00	\$0.00
d4) Inventario de Materias Primas, Materiales y Suministros para Producción	\$0.00	\$0.00	f4) Fondos de Fidelcomisos, Mandatos y Contratos Análogos a Corto Plazo	\$0.00	\$0.00
d5) Bienes en Tránsito	\$0.00	\$0.00	f5) Otros Fondos de Terceros en Garantía y/o Administración a Corto Plazo	\$0.00	\$0.00
e. Almacenes	\$0.00	\$0.00	f6) Valores y Bienes en Garantía a Corto Plazo	\$0.00	\$0.00
<b>f. Estimación por Pérdida o Deterioro de Activos Circulantes (f=f1+f2)</b>	<b>\$0.00</b>	<b>\$0.00</b>	<b>g. Provisiones a Corto Plazo (g=g1+g2+g3)</b>	<b>\$0.00</b>	<b>\$0.00</b>
f1) Estimaciones para Cuentas Incobrables por Derechos a Recibir Efectivo o Equivalentes	\$0.00	\$0.00	g1) Provisión para Demandas y Juicios a Corto Plazo	\$0.00	\$0.00
f2) Estimación por Deterioro de Inventarios	\$0.00	\$0.00	g2) Provisión para Contingencias a Corto Plazo	\$0.00	\$0.00
<b>g. Otros Activos Circulantes (g=g1+g2+g3+g4)</b>	<b>\$0.00</b>	<b>\$0.00</b>	g3) Otras Provisiones a Corto Plazo	\$0.00	\$0.00
g1) Valores en Garantía	\$0.00	\$0.00	<b>h. Otros Pasivos a Corto Plazo (h=h1+h2+h3)</b>	<b>\$0.00</b>	<b>\$0.00</b>
g2) Bienes en Garantía (excluye depósitos de fondos)	\$0.00	\$0.00	h1) Ingresos por Clasificar	\$0.00	\$0.00
g3) Bienes Derivados de Embargos, Decomisos, Aseguarmentos y Dación en Pago	\$0.00	\$0.00	h2) Recaudación por Participar	\$0.00	\$0.00
g4) Adquisición con Fondos de Terceros	\$0.00	\$0.00	h3) Otros Pasivos Circulantes	\$0.00	\$0.00
<b>IA. Total de Activos Circulantes (IA = a + b + c + d + e + f + g)</b>	<b>\$905,586.67</b>	<b>\$835,462.37</b>	<b>IIA. Total de Pasivos Circulantes (IIA = a + b + c + d + e + f + g + h)</b>	<b>\$239,946.00</b>	<b>\$904,603.16</b>
<b>Activo No Circulante</b>	<b>\$0.00</b>	<b>\$0.00</b>	<b>Pasivo No Circulante</b>	<b>\$0.00</b>	<b>\$0.00</b>
a. Inversiones Financieras a Largo Plazo	\$0.00	\$0.00	a. Cuentas por Pagar a Largo Plazo	\$0.00	\$0.00

b. Derechos a Recibir Efectivo o Equivalentes a Largo Plazo	\$0.00	\$0.00	b. Documentos por Pagar a Largo Plazo	\$0.00	\$0.00
c. Bienes Inmuebles, Infraestructura y Construcciones en Proceso	\$0.00	\$1,174,885.31	c. Deuda Pública a Largo Plazo	\$0.00	\$0.00
d. Bienes Muebles	\$1,061,656.73	\$1,061,656.73	d. Pasivos Diferidos a Largo Plazo	\$0.00	\$0.00
e. Activos Intangibles	\$0.00	\$0.00	e. Fondos y Bienes de Terceros en Garantía y/o en Administración a Largo Plazo	\$0.00	\$0.00
f. Depreciación, Deterioro y Amortización Acumulada de Bienes	-\$125,386.80	-\$100,309.44	f. Provisiones a Largo Plazo	\$0.00	\$0.00
g. Activos Diferidos	\$0.00	\$0.00	<b>IIB. Total de Pasivos No Circulantes (IIB = a + b + c + d + e + f)</b>	<b>\$0.00</b>	<b>\$0.00</b>
h. Estimación por Pérdida o Deterioro de Activos no Circulantes	\$0.00	\$0.00	<b>II. Total del Pasivo (II = IIA + IIB)</b>	<b>\$239,946.00</b>	<b>\$904,603.16</b>
i. Otros Activos no Circulantes	\$0.00	\$0.00	<b>HACIENDA PÚBLICA/PATRIMONIO</b>	<b>\$0.00</b>	<b>\$0.00</b>
<b>IB. Total de Activos No Circulantes (IB = a + b + c + d + e + f + g + h + i)</b>	<b>\$936,269.93</b>	<b>\$2,136,232.60</b>	<b>IIIA. Hacienda Pública/Patrimonio Contribuido (IIIA = a + b + c)</b>	<b>\$1,176,010.00</b>	<b>\$1,176,010.00</b>
<b>I. Total del Activo (I = IA + IB)</b>	<b>\$1,841,866.60</b>	<b>\$2,951,694.97</b>	a. Aportaciones	\$1,176,010.00	\$1,176,010.00
			b. Donaciones de Capital	\$0.00	\$0.00
			c. Actualización de la Hacienda Pública/Patrimonio	\$0.00	\$0.00
			<b>IIIB. Hacienda Pública/Patrimonio Generado (IIIB = a + b + c + d + e)</b>	<b>\$425,910.60</b>	<b>\$871,081.81</b>
			a. Resultados del Ejercicio (Ahorro/ Desahorro)	\$188,259.81	-\$516,390.52
			b. Resultados de Ejercicios Anteriores	\$237,650.79	\$1,387,472.33
			c. Revalúos	\$0.00	\$0.00
			d. Reservas	\$0.00	\$0.00
			e. Rectificaciones de Resultados de Ejercicios Anteriores	\$0.00	\$0.00
			<b>IIIC. Exceso o Insuficiencia en la Actualización de la Hacienda Pública/Patrimonio (IIIC=</b>	<b>\$0.00</b>	<b>\$0.00</b>
			a. Resultado por Posición Monetaria	\$0.00	\$0.00
			b. Resultado por Tenencia de Activos no Monetarios	\$0.00	\$0.00
			<b>III. Total Hacienda Pública/Patrimonio (III = IIIA + IIIB + IIIC)</b>	<b>\$1,601,920.60</b>	<b>\$2,047,091.81</b>
			<b>IV. Total del Pasivo y Hacienda Pública/Patrimonio (IV = II + III)</b>	<b>\$1,841,866.60</b>	<b>\$2,951,694.97</b>

Bajo protesta de decir verdad declaramos que los Estados Financieros y sus Notas son razonablemente correctos y responsabilidad del emisor.

  
 ELABORÓ Y REVISÓ  
 CP. SAMUEL GONZALEZ VAZQUEZ  
 ENCARGADO DE DEPARTAMENTO ADMINISTRATIVO


  
 AUTORIZÓ  
 ING. MARCO ANTONIO MALDONADO RODRÍGUEZ  
 DIRECTOR GENERAL

**ENTE PÚBLICO: LA JUNTA DE ELECTRIFICACIÓN DEL ESTADO DE YUCATÁN**  
**Informe Analítico de la Deuda Pública y Otros Pasivos - LDF**  
**01 DE ENERO AL 29 DE ABRIL DE 2020 AL 31 DE DICIEMBRE DE 2019**  
**(PESOS)**

Denominación de la Deuda Pública y Otros Pasivos	Saldo	Disposiciones del Período (e)	Amortizaciones del Período (f)	Revaluaciones, Reclasificaciones y Otros Ajustes (g)	Saldo Final del Período (h)	Pago de Intereses del Período (i)	Pago de Comisiones y demás costos asociados durante el Período (j)
	31 DE DICIEMBRE DE 2019 (d)				h=d+e-f+g		
<b>1. Deuda Pública (1=A+B)</b>	\$0.00	\$0.00	\$0.00	\$0.00	\$0.00	\$0.00	\$0.00
<b>A. Corto Plazo (A=a1+a2+a3)</b>	\$0.00	\$0.00	\$0.00	\$0.00	\$0.00	\$0.00	\$0.00
a1) Instituciones de Crédito	\$0.00	\$0.00	\$0.00	\$0.00	\$0.00	\$0.00	\$0.00
a2) Títulos y Valores	\$0.00	\$0.00	\$0.00	\$0.00	\$0.00	\$0.00	\$0.00
a3) Arrendamientos Financieros	\$0.00	\$0.00	\$0.00	\$0.00	\$0.00	\$0.00	\$0.00
<b>B. Largo Plazo (B=b1+b2+b3)</b>	\$0.00	\$0.00	\$0.00	\$0.00	\$0.00	\$0.00	\$0.00
b1) Instituciones de Crédito	\$0.00	\$0.00	\$0.00	\$0.00	\$0.00	\$0.00	\$0.00
b2) Títulos y Valores	\$0.00	\$0.00	\$0.00	\$0.00	\$0.00	\$0.00	\$0.00
b3) Arrendamientos Financieros	\$0.00	\$0.00	\$0.00	\$0.00	\$0.00	\$0.00	\$0.00
2. Otros Pasivos	\$904,603.16	\$0.00	\$0.00	\$0.00	\$239,946.00	\$0.00	\$0.00
<b>3. Total de la Deuda Pública y Otros Pasivos (3=1+2)</b>	<b>\$904,603.16</b>	<b>\$0.00</b>	<b>\$0.00</b>	<b>\$0.00</b>	<b>\$239,946.00</b>	<b>\$0.00</b>	<b>\$0.00</b>
<b>4. Deuda Contingente 1 (informativo)</b>	\$0.00	\$0.00	\$0.00	\$0.00	\$0.00	\$0.00	\$0.00
A. Deuda Contingente 1	\$0.00	\$0.00	\$0.00	\$0.00	\$0.00	\$0.00	\$0.00
B. Deuda Contingente 2	\$0.00	\$0.00	\$0.00	\$0.00	\$0.00	\$0.00	\$0.00
C. Deuda Contingente XX	\$0.00	\$0.00	\$0.00	\$0.00	\$0.00	\$0.00	\$0.00
<b>5. Valor de Instrumentos Bono Cupón Cero 2 (Informativo)</b>	\$0.00	\$0.00	\$0.00	\$0.00	\$0.00	\$0.00	\$0.00
A. Instrumento Bono Cupón Cero 1	\$0.00	\$0.00	\$0.00	\$0.00	\$0.00	\$0.00	\$0.00
B. Instrumento Bono Cupón Cero 2	\$0.00	\$0.00	\$0.00	\$0.00	\$0.00	\$0.00	\$0.00
C. Instrumento Bono Cupón Cero XX	\$0.00	\$0.00	\$0.00	\$0.00	\$0.00	\$0.00	\$0.00

Obligaciones a Corto Plazo (k)	Monto Contratado (l)	Plazo Pactado (m)	Tasa de Interés (n)	Comisiones y Costos Relacionados (o)	Tasa Efectiva (p)
<b>6. Obligaciones a Corto Plazo (Informativo)</b>	\$0.00	0	0	\$0.00	\$0.00
A. Crédito 1	\$0.00	0	0	\$0.00	\$0.00
B. Crédito 2	\$0.00	0	0	\$0.00	\$0.00
C. Crédito 3	\$0.00	0	0	\$0.00	\$0.00
D. Crédito 4	\$0.00	0	0	\$0.00	\$0.00

Bajo protesta de decir verdad declaramos que los Estados Financieros y sus Notas son razonablemente correctos y responsabilidad del emisor.

  
 ELABORÓ Y REVISÓ  
 CP. SAMUEL GONZALEZ VAZQUEZ  
 ENCARGADO DE DEPARTAMENTO ADMINISTRATIVO


  
 AUTORIZÓ  
 ING. MARCO ANTONIO MALDONADO RODRÍGUEZ  
 DIRECTOR GENERAL

**ENTE PÚBLICO: LA JUNTA DE ELECTRIFICACIÓN DEL ESTADO DE YUCATÁN**  
**Informe Analítico de Obligaciones Diferentes de Financiamientos - LDF**  
**01 DE ENERO AL 29 DE ABRIL DE 2020**  
**(PESOS)**

Denominación de las Obligaciones Diferentes de Financiamiento (c)	Fecha del Contrato (d)	Fecha de inicio de operación del proyecto (e)	Fecha de vencimiento (f)	Monto de la Inversión pactado (g)	Plazo pactado (h)	Monto promedio mensual del pago de la contraprestación (i)	Monto promedio mensual del pago de la contraprestación correspondiente al pago de Inversión (j)	Monto pagado de la Inversión al 31 DE DICIEMBRE DE 2019 (k)	Monto pagado de la Inversión actualizado al 31 DE DICIEMBRE DE 2019 (l)	Saldo pendiente por pagar de la Inversión al 31 DE DICIEMBRE DE 2019 (m = g ? l)
<b>A. Asociaciones Público Privadas (APP's)</b>										
<b>(A=a+b+c+d)</b>				<b>0</b>	<b>0</b>	<b>0</b>	<b>0</b>	<b>0</b>	<b>0</b>	<b>0</b>
a) APP 1				0	0	0	0	0	0	0
b) APP 2				0	0	0	0	0	0	0
c) APP 3				0	0	0	0	0	0	0
d) APP XX				0	0	0	0	0	0	0
<b>B. Otros Instrumentos (B=a+b+c+d)</b>				<b>0</b>	<b>0</b>	<b>0</b>	<b>0</b>	<b>0</b>	<b>0</b>	<b>0</b>
a) Otro Instrumento 1				0	0	0	0	0	0	0
b) Otro Instrumento 2				0	0	0	0	0	0	0
c) Otro Instrumento 3				0	0	0	0	0	0	0
d) Otro Instrumento XX				0	0	0	0	0	0	0
<b>C. Total de Obligaciones Diferentes de Financiamiento (C=A+B)</b>				<b>0</b>	<b>0</b>	<b>0</b>	<b>0</b>	<b>0</b>	<b>0</b>	<b>0</b>

Bajo protesta de decir verdad declaramos que los Estados Financieros y sus Notas son razonablemente correctos y responsabilidad del emisor.

  
 ELABORÓ Y REVISÓ  
 CP. SAMUEL GONZALEZ VAZQUEZ  
 ENCARGADO DE DEPARTAMENTO ADMINISTRATIVO



AUTORIZÓ  
 ING. MARCO ANTONIO MALDONADO RODRÍGUEZ  
 DIRECTOR GENERAL

ENTE PÚBLICO: LA JUNTA DE ELECTRIFICACIÓN DEL ESTADO DE YUCATÁN  
Balance Presupuestario - LDF  
01 DE ENERO AL 29 DE ABRIL DE 2020  
(PESOS)


Concepto	Estimado Aprobado	Devengado	Pagado Al 29 de Abril de 2020
<b>A. Ingresos Totales (A = A1+A2+A3)</b>	<b>\$7,017,913.00</b>	<b>\$2,087,704.03</b>	<b>\$2,087,704.03</b>
A1. Ingresos de Libre Disposición	\$7,017,913.00	\$2,087,704.03	\$2,087,704.03
A2. Transferencias Federales Etiquetadas	\$0.00	\$0.00	\$0.00
A3. Financiamiento Neto	\$0.00	\$0.00	\$0.00
<b>B. Egresos Presupuestarios1 (B = B1+B2)</b>	<b>\$7,017,913.00</b>	<b>\$1,874,366.86</b>	<b>\$1,634,420.86</b>
B1. Gasto No Etiquetado (sin incluir Amortización de la Deuda Pública)	\$7,017,913.00	\$1,874,366.86	\$1,634,420.86
B2. Gasto Etiquetado (sin incluir Amortización de la Deuda Pública)	\$0.00	\$0.00	\$0.00
<b>C. Remanentes del Ejercicio Anterior ( C = C1 + C2 )</b>	<b>\$0.00</b>	<b>\$244,538.17</b>	<b>\$244,538.17</b>
C1. Remanentes de Ingresos de Libre Disposición aplicados en el periodo	\$0.00	\$244,538.17	\$244,538.17
C2. Remanentes de Transferencias Federales Etiquetadas aplicados en el periodo	\$0.00	\$0.00	\$0.00
<b>I. Balance Presupuestario (I = A - B + C)</b>	<b>\$0.00</b>	<b>\$457,875.34</b>	<b>\$697,821.34</b>
<b>II. Balance Presupuestario sin Financiamiento Neto (II = I - A3)</b>	<b>\$0.00</b>	<b>\$457,875.34</b>	<b>\$697,821.34</b>
<b>III. Balance Presupuestario sin Financiamiento Neto y sin Remanentes del Ejercicio Anterior (III= II - C)</b>	<b>\$0.00</b>	<b>\$213,337.17</b>	<b>\$453,283.17</b>
<b>E. Intereses, Comisiones y Gastos de la Deuda ( E = E1+ E2)</b>	<b>\$0.00</b>	<b>\$0.00</b>	<b>\$0.00</b>
E1. Intereses, Comisiones y Gastos de la Deuda con Gasto No Etiquetado	\$0.00	\$0.00	\$0.00
E2. Intereses, Comisiones y Gastos de la Deuda con Gasto Etiquetado	\$0.00	\$0.00	\$0.00
<b>IV. Balance Primario (IV = III + E)</b>	<b>\$0.00</b>	<b>\$213,337.17</b>	<b>\$453,283.17</b>
<b>F. Financiamiento (F = F1 + F2)</b>	<b>\$0.00</b>	<b>\$0.00</b>	<b>\$0.00</b>
F1. Financiamiento con Fuente de Pago de Ingresos de Libre Disposición	\$0.00	\$0.00	\$0.00
F2. Financiamiento con Fuente de Pago de Transferencias Federales Etiquetadas	\$0.00	\$0.00	\$0.00
<b>G. Amortización de la Deuda (G = G1 + G2)</b>	<b>\$0.00</b>	<b>\$0.00</b>	<b>\$0.00</b>
G1. Amortización de la Deuda Pública con Gasto No Etiquetado	\$0.00	\$0.00	\$0.00
G2. Amortización de la Deuda Pública con Gasto Etiquetado	\$0.00	\$0.00	\$0.00
<b>A3. Financiamiento Neto (A3 = F- G )</b>	<b>\$0.00</b>	<b>\$0.00</b>	<b>\$0.00</b>



A1. Ingresos de Libre Disposición	\$7,017,913.00	\$2,087,704.03	\$2,087,704.03
A3.1 Financiamiento Neto con Fuente de Pago de Ingresos de Libre Disposición (A3.1 = F1- G1)	\$0.00	\$0.00	\$0.00
F1. Financiamiento con Fuente de Pago de Ingresos de Libre Disposición	\$0.00	\$0.00	\$0.00
G1. Amortización de la Deuda Pública con Gasto No Etiquetado	\$0.00	\$0.00	\$0.00
B1. Gasto No Etiquetado (sin incluir Amortización de la Deuda Pública)	\$7,017,913.00	\$1,874,366.86	\$1,634,420.86
C1. Remanentes de Ingresos de Libre Disposición aplicados en el periodo	\$0.00	\$244,538.17	\$244,538.17
V. Balance Presupuestario de Recursos Disponibles (V = A1 + A3.1 -- B1 + C1)	\$0.00	\$457,875.34	\$697,821.34
VI. Balance Presupuestario de Recursos Disponibles sin Financiamiento Neto (VI = V- A3.1)	\$0.00	\$457,875.34	\$697,821.34
<b>Concepto</b>	<b>Estimado/ Aprobado</b>	<b>Devengado</b>	<b>Recaudado/ Pagado</b>
A2. Transferencias Federales Etiquetadas	\$0.00	\$0.00	\$0.00
A3.2 Financiamiento Neto con Fuente de Pago de Transferencias Federales Etiquetadas (A3.2 = F2 - G2)	\$0.00	\$0.00	\$0.00
F2. Financiamiento con Fuente de Pago de Transferencias Federales Etiquetadas	\$0.00	\$0.00	\$0.00
G2. Amortización de la Deuda Pública con Gasto Etiquetado	\$0.00	\$0.00	\$0.00
B2. Gasto Etiquetado (sin incluir Amortización de la Deuda Pública)	\$0.00	\$0.00	\$0.00
C2. Remanentes de Transferencias Federales Etiquetadas aplicados en el periodo	\$0.00	\$0.00	\$0.00
VII. Balance Presupuestario de Recursos Etiquetados (VII = A2 + A3.2 - B2 + C2)	\$0.00	\$0.00	\$0.00
VIII. Balance Presupuestario de Recursos Etiquetados sin Financiamiento Neto (VIII = VII - A3.2)	\$0.00	\$0.00	\$0.00

Bajo protesta de decir verdad declaramos que los Estados Financieros y sus Notas son razonablemente correctos y responsabilidad del emisor.

  
 ELABORÓ Y REVISÓ  
 CP.SAMUEL GONZALEZ VAZQUEZ  
 ENCARGADO DE DEPARTAMENTO ADMINISTRATIVO



AUTORIZÓ  
 ING.MARCO ANTONIO MALDONADO RODRÍGUEZ  
 DIRECTOR GENERAL



a7) Fondo de Aportaciones para la Seguridad Pública de los Estados y del Distrito Federal	\$0.00	\$0.00	\$0.00	\$0.00	\$0.00	\$0.00
a8) Fondo de Aportaciones para el Fortalecimiento de las Entidades Federativas	\$0.00	\$0.00	\$0.00	\$0.00	\$0.00	\$0.00
<b>B. Convenios (B=b1+b2+b3+b4)</b>	<b>\$0.00</b>	<b>\$0.00</b>	<b>\$0.00</b>	<b>\$0.00</b>	<b>\$0.00</b>	<b>\$0.00</b>
b1) Convenios de Protección Social en Salud	\$0.00	\$0.00	\$0.00	\$0.00	\$0.00	\$0.00
b2) Convenios de Descentralización	\$0.00	\$0.00	\$0.00	\$0.00	\$0.00	\$0.00
b3) Convenios de Reasignación	\$0.00	\$0.00	\$0.00	\$0.00	\$0.00	\$0.00
b4) Otros Convenios y Subsidios	\$0.00	\$0.00	\$0.00	\$0.00	\$0.00	\$0.00
<b>C. Fondos Distintos de Aportaciones (C=c1+c2)</b>	<b>\$0.00</b>	<b>\$0.00</b>	<b>\$0.00</b>	<b>\$0.00</b>	<b>\$0.00</b>	<b>\$0.00</b>
c1) Fondo para Entidades Federativas y Municipios Productores de Hidrocarburos	\$0.00	\$0.00	\$0.00	\$0.00	\$0.00	\$0.00
c2) Fondo Minero	\$0.00	\$0.00	\$0.00	\$0.00	\$0.00	\$0.00
D. Transferencias, Subsidios y Subvenciones, y Pensiones y Jubilaciones	\$0.00	\$0.00	\$0.00	\$0.00	\$0.00	\$0.00
E. Otras Transferencias Federales Etiquetadas	\$0.00	\$0.00	\$0.00	\$0.00	\$0.00	\$0.00
<b>II. Total de Transferencias Federales Etiquetadas (II = A + B + C + D + E)</b>	<b>\$0.00</b>	<b>\$0.00</b>	<b>\$0.00</b>	<b>\$0.00</b>	<b>\$0.00</b>	<b>\$0.00</b>
<b>III. Ingresos Derivados de Financiamientos (III = A)</b>	<b>\$0.00</b>	<b>\$0.00</b>	<b>\$0.00</b>	<b>\$0.00</b>	<b>\$0.00</b>	<b>\$0.00</b>
A. Ingresos Derivados de Financiamientos	\$0.00	\$0.00	\$0.00	\$0.00	\$0.00	\$0.00
<b>IV. Total de Ingresos (IV = I + II + III)</b>	<b>\$7,017,913.00</b>	<b>\$1.03</b>	<b>\$7,017,914.03</b>	<b>\$2,087,704.03</b>	<b>\$2,087,704.03</b>	<b>-\$4,930,208.97</b>
<b>Datos Informativos</b>	<b>\$0.00</b>	<b>\$0.00</b>	<b>\$0.00</b>	<b>\$0.00</b>	<b>\$0.00</b>	<b>\$0.00</b>
1. Ingresos Derivados de Financiamientos con Fuente de Pago de Ingresos de Libre Disposición	\$0.00	\$0.00	\$0.00	\$0.00	\$0.00	\$0.00
2. Ingresos Derivados de Financiamientos con Fuente de Pago de Transferencias Federales Etiquetadas	\$0.00	\$0.00	\$0.00	\$0.00	\$0.00	\$0.00
<b>3. Ingresos Derivados de Financiamientos (3 = 1 + 2)</b>	<b>\$0.00</b>	<b>\$0.00</b>	<b>\$0.00</b>	<b>\$0.00</b>	<b>\$0.00</b>	<b>\$0.00</b>

Bajo protesta de decir verdad declaramos que los Estados Financieros y sus Notas son razonablemente correctos y responsabilidad del emisor.

  
 ELABORÓ Y REVISÓ  
 CP.SAMUEL GONZALEZ VAZQUEZ  
 ENCARGADO DE DEPARTAMENTO ADMINISTRATIVO

  
 AUTORIZÓ  
 ING.MARCO ANTONIO MALDONADO RODRÍGUEZ  
 DIRECTOR GENERAL







h1) Participaciones	\$0.00	\$0.00	\$0.00	\$0.00	\$0.00	\$0.00
h2) Aportaciones	\$0.00	\$0.00	\$0.00	\$0.00	\$0.00	\$0.00
h3) Convenios	\$0.00	\$0.00	\$0.00	\$0.00	\$0.00	\$0.00
<b>I. Deuda Pública (I=i1+i2+i3+i4+i5+i6+i7)</b>	<b>\$0.00</b>	<b>\$0.00</b>	<b>\$0.00</b>	<b>\$0.00</b>	<b>\$0.00</b>	<b>\$0.00</b>
i1) Amortización de la Deuda Pública	\$0.00	\$0.00	\$0.00	\$0.00	\$0.00	\$0.00
i2) Intereses de la Deuda Pública	\$0.00	\$0.00	\$0.00	\$0.00	\$0.00	\$0.00
i3) Comisiones de la Deuda Pública	\$0.00	\$0.00	\$0.00	\$0.00	\$0.00	\$0.00
i4) Gastos de la Deuda Pública	\$0.00	\$0.00	\$0.00	\$0.00	\$0.00	\$0.00
i5) Costo por Coberturas	\$0.00	\$0.00	\$0.00	\$0.00	\$0.00	\$0.00
i6) Apoyos Financieros	\$0.00	\$0.00	\$0.00	\$0.00	\$0.00	\$0.00
i7) Adeudos de Ejercicios Fiscales Anteriores (ADEFAS)	\$0.00	\$0.00	\$0.00	\$0.00	\$0.00	\$0.00
<b>III. Total de Egresos (III = I + II)</b>	<b>\$7,017,913.00</b>	<b>\$411,572.52</b>	<b>\$7,429,485.52</b>	<b>\$1,874,366.86</b>	<b>\$1,634,420.86</b>	<b>\$5,555,118.66</b>

Bajo protesta de decir verdad declaramos que los Estados Financieros y sus Notas son razonablemente correctos y responsabilidad del emisor.


  
 ELABORÓ Y REVISÓ  
 CP. SAMUEL GONZALEZ VAZQUEZ  
 ENCARGADO DE DEPARTAMENTO ADMINISTRATIVO

  
 AUTORIZÓ  
 ING. MARCO ANTONIO MALDONADO RODRÍGUEZ  
 DIRECTOR GENERAL

**ENTE PÚBLICO: LA JUNTA DE ELECTRIFICACIÓN DEL ESTADO DE YUCATÁN**  
**Estado Analítico del Ejercicio del Presupuesto de Egresos Detallado - LDF**  
**Clasificación Administrativa**  
**01 DE ENERO AL 29 DE ABRIL DE 2020**  
**(PESOS)**

Concepto (c)	Aprobado (d)	Ampliaciones/ (Reducciones)	Egresos			Subejercido (e)
			Modificado	Devengado	Pagado	
<b>I. Gasto No Etiquetado</b>	<b>\$7,017,913.00</b>	<b>\$411,572.52</b>	<b>\$7,429,485.52</b>	<b>\$1,874,366.86</b>	<b>\$1,634,420.86</b>	<b>\$5,555,118.66</b>
Organismo	\$7,017,913.00	\$411,572.52	\$7,429,485.52	\$1,874,366.86	\$1,634,420.86	\$5,555,118.66
<b>II. Gasto Etiquetado</b>	<b>\$0.00</b>	<b>\$0.00</b>	<b>\$0.00</b>	<b>\$0.00</b>	<b>\$0.00</b>	<b>\$0.00</b>
Organismo	\$0.00	\$0.00	\$0.00	\$0.00	\$0.00	\$0.00
<b>III. Total de Egresos (III = I + II)</b>	<b>\$7,017,913.00</b>	<b>\$411,572.52</b>	<b>\$7,429,485.52</b>	<b>\$1,874,366.86</b>	<b>\$1,634,420.86</b>	<b>\$5,555,118.66</b>

Bajo protesta de decir verdad declaramos que los Estados Financieros y sus Notas son razonablemente correctos y responsabilidad del emisor.

  
 ELABORÓ Y REVISÓ  
 CP. SAMUEL GONZALEZ VAZQUEZ  
 ENCARGADO DE DEPARTAMENTO ADMINISTRATIVO

  
 AUTORIZÓ  
 ING. MARCO ANTONIO MALDONADO RODRÍGUEZ  
 DIRECTOR GENERAL





<b>B. Desarrollo Social (B=b1+b2+b3+b4+b5+b6+b7)</b>	<b>\$0.00</b>	<b>\$0.00</b>	<b>\$0.00</b>	<b>\$0.00</b>	<b>\$0.00</b>	<b>\$0.00</b>
b1) Protección Ambiental	\$0.00	\$0.00	\$0.00	\$0.00	\$0.00	\$0.00
b2) Vivienda y Servicios a la Comunidad	\$0.00	\$0.00	\$0.00	\$0.00	\$0.00	\$0.00
b3) Salud	\$0.00	\$0.00	\$0.00	\$0.00	\$0.00	\$0.00
b4) Recreación, Cultura y Otras Manifestaciones Sociales	\$0.00	\$0.00	\$0.00	\$0.00	\$0.00	\$0.00
b5) Educación	\$0.00	\$0.00	\$0.00	\$0.00	\$0.00	\$0.00
b6) Protección Social	\$0.00	\$0.00	\$0.00	\$0.00	\$0.00	\$0.00
b7) Otros Asuntos Sociales	\$0.00	\$0.00	\$0.00	\$0.00	\$0.00	\$0.00
<b>C. Desarrollo Económico (C=c1+c2+c3+c4+c5+c6+c7+c8+c9)</b>	<b>\$0.00</b>	<b>\$0.00</b>	<b>\$0.00</b>	<b>\$0.00</b>	<b>\$0.00</b>	<b>\$0.00</b>
c1) Asuntos Económicos, Comerciales y Laborales en General	\$0.00	\$0.00	\$0.00	\$0.00	\$0.00	\$0.00
c2) Agropecuaria, Silvicultura, Pesca y Caza	\$0.00	\$0.00	\$0.00	\$0.00	\$0.00	\$0.00
c3) Combustibles y Energía	\$0.00	\$0.00	\$0.00	\$0.00	\$0.00	\$0.00
c4) Minería, Manufacturas y Construcción	\$0.00	\$0.00	\$0.00	\$0.00	\$0.00	\$0.00
c5) Transporte	\$0.00	\$0.00	\$0.00	\$0.00	\$0.00	\$0.00
c6) Comunicaciones	\$0.00	\$0.00	\$0.00	\$0.00	\$0.00	\$0.00
c7) Turismo	\$0.00	\$0.00	\$0.00	\$0.00	\$0.00	\$0.00
c8) Ciencia, Tecnología e Innovación	\$0.00	\$0.00	\$0.00	\$0.00	\$0.00	\$0.00
c9) Otras Industrias y Otros Asuntos Económicos	\$0.00	\$0.00	\$0.00	\$0.00	\$0.00	\$0.00
<b>D. Otras No Clasificadas en Funciones Anteriores (D=d1+d2+d3+d4)</b>	<b>\$0.00</b>	<b>\$0.00</b>	<b>\$0.00</b>	<b>\$0.00</b>	<b>\$0.00</b>	<b>\$0.00</b>
d1) Transacciones de la Deuda Pública / Costo Financiero de la Deuda	\$0.00	\$0.00	\$0.00	\$0.00	\$0.00	\$0.00
d2) Transferencias, Participaciones y Aportaciones Entre Diferentes Niveles y Ordenes de Gobierno	\$0.00	\$0.00	\$0.00	\$0.00	\$0.00	\$0.00
d3) Saneamiento del Sistema Financiero	\$0.00	\$0.00	\$0.00	\$0.00	\$0.00	\$0.00
d4) Adeudos de Ejercicios Fiscales Anteriores	\$0.00	\$0.00	\$0.00	\$0.00	\$0.00	\$0.00
<b>III. Total de Egresos (III = I + II)</b>	<b>\$7,017,913.00</b>	<b>\$411,572.52</b>	<b>\$7,429,485.52</b>	<b>\$1,874,366.86</b>	<b>\$1,634,420.86</b>	<b>\$5,555,118.66</b>

Bajo protesta de decir verdad declaramos que los Estados Financieros y sus Notas son razonablemente correctos y responsabilidad del emisor.


  
 ELABORÓ Y REVISÓ  
 CP. SAMUEL GONZALEZ VAZQUEZ  
 ENCARGADO DE DEPARTAMENTO ADMINISTRATIVO

  
 AUTORIZÓ  
 ING. MARCO ANTONIO MALDONADO RODRÍGUEZ  
 DIRECTOR GENERAL

**ENTE PÚBLICO: LA JUNTA DE ELECTRIFICACIÓN DEL ESTADO DE YUCATÁN**  
**Estado Analítico del Ejercicio del Presupuesto de Egresos Detallado - LDF**  
**Clasificación de Servicios Personales por Categoría**  
**01 DE ENERO AL 29 DE ABRIL DE 2020**  
**(PESOS)**

Concepto (c)	Aprobado (d)	Ampliaciones/ (Reducciones)	Egresos		Pagado	Subejercido (e)
			Modificado			
<b>I. Gasto No Etiquetado (I=A+B+C+D+E+F)</b>	<b>\$6,007,157.00</b>	<b>\$0.00</b>	<b>\$6,007,157.00</b>	<b>\$1,383,710.68</b>	<b>\$1,383,710.68</b>	<b>\$4,623,446.32</b>
A. Personal Administrativo y de Servicio Público	\$6,007,157.00	\$0.00	\$6,007,157.00	\$1,383,710.68	\$1,383,710.68	\$4,623,446.32
B. Magisterio	\$0.00	\$0.00	\$0.00	\$0.00	\$0.00	\$0.00
<b>C. Servicios de Salud (C=c1+c2)</b>	<b>\$0.00</b>	<b>\$0.00</b>	<b>\$0.00</b>	<b>\$0.00</b>	<b>\$0.00</b>	<b>\$0.00</b>
c1) Personal Administrativo	\$0.00	\$0.00	\$0.00	\$0.00	\$0.00	\$0.00
c2) Personal Médico, Paramédico y afín	\$0.00	\$0.00	\$0.00	\$0.00	\$0.00	\$0.00
D. Seguridad Pública	\$0.00	\$0.00	\$0.00	\$0.00	\$0.00	\$0.00
<b>E. Gastos asociados a la implementación de nuevas leyes federales o reformas a las mismas (E = e1 + e2)</b>	<b>\$0.00</b>	<b>\$0.00</b>	<b>\$0.00</b>	<b>\$0.00</b>	<b>\$0.00</b>	<b>\$0.00</b>
e1) Nombre del Programa o Ley 1	\$0.00	\$0.00	\$0.00	\$0.00	\$0.00	\$0.00
e2) Nombre del Programa o Ley 2	\$0.00	\$0.00	\$0.00	\$0.00	\$0.00	\$0.00
F. Sentencias laborales definitivas	\$0.00	\$0.00	\$0.00	\$0.00	\$0.00	\$0.00
<b>II. Gasto Etiquetado (II=A+B+C+D+E+F)</b>	<b>\$0.00</b>	<b>\$0.00</b>	<b>\$0.00</b>	<b>\$0.00</b>	<b>\$0.00</b>	<b>\$0.00</b>
A. Personal Administrativo y de Servicio Público	\$0.00	\$0.00	\$0.00	\$0.00	\$0.00	\$0.00
B. Magisterio	\$0.00	\$0.00	\$0.00	\$0.00	\$0.00	\$0.00
<b>C. Servicios de Salud (C=c1+c2)</b>	<b>\$0.00</b>	<b>\$0.00</b>	<b>\$0.00</b>	<b>\$0.00</b>	<b>\$0.00</b>	<b>\$0.00</b>
c1) Personal Administrativo	\$0.00	\$0.00	\$0.00	\$0.00	\$0.00	\$0.00
c2) Personal Médico, Paramédico y afín	\$0.00	\$0.00	\$0.00	\$0.00	\$0.00	\$0.00
D. Seguridad Pública	\$0.00	\$0.00	\$0.00	\$0.00	\$0.00	\$0.00
<b>E. Gastos asociados a la implementación de nuevas leyes federales o reformas a las mismas (E = e1 + e2)</b>	<b>\$0.00</b>	<b>\$0.00</b>	<b>\$0.00</b>	<b>\$0.00</b>	<b>\$0.00</b>	<b>\$0.00</b>
e1) Nombre del Programa o Ley 1	\$0.00	\$0.00	\$0.00	\$0.00	\$0.00	\$0.00
e2) Nombre del Programa o Ley 2	\$0.00	\$0.00	\$0.00	\$0.00	\$0.00	\$0.00
F. Sentencias laborales definitivas	\$0.00	\$0.00	\$0.00	\$0.00	\$0.00	\$0.00
<b>III. Total del Gasto en Servicios Personales (III = I + II)</b>	<b>\$6,007,157.00</b>	<b>\$0.00</b>	<b>\$6,007,157.00</b>	<b>\$1,383,710.68</b>	<b>\$1,383,710.68</b>	<b>\$4,623,446.32</b>

Bajo protesta de decir verdad declaramos que los Estados Financieros y sus Notas son razonablemente correctos y responsabilidad del emisor.

  
 ELABORÓ Y REVISÓ  
 CP. SAMUEL GONZALEZ VAZQUEZ  
 ENCARGADO DE DEPARTAMENTO ADMINISTRATIVO

  
 AUTORIZÓ  
 ING. MARCO ANTONIO MALDONADO RODRÍGUEZ  
 DIRECTOR GENERAL